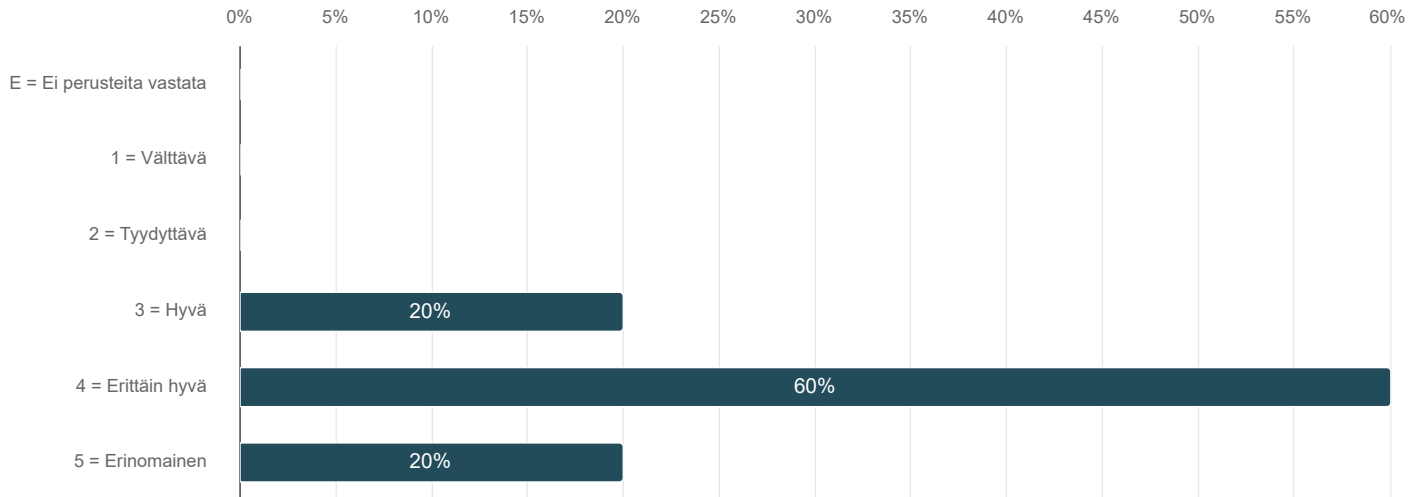


## CHEM-A2600 Kemianteeniikan ohjelmointikurssi, Luento-opetus (2023-04-24 - 2023-06-30)

Vastaajien kokonaismäärä: 15

### Yleisarvioni kurssista kokonaisuutena

Number of respondents: 15

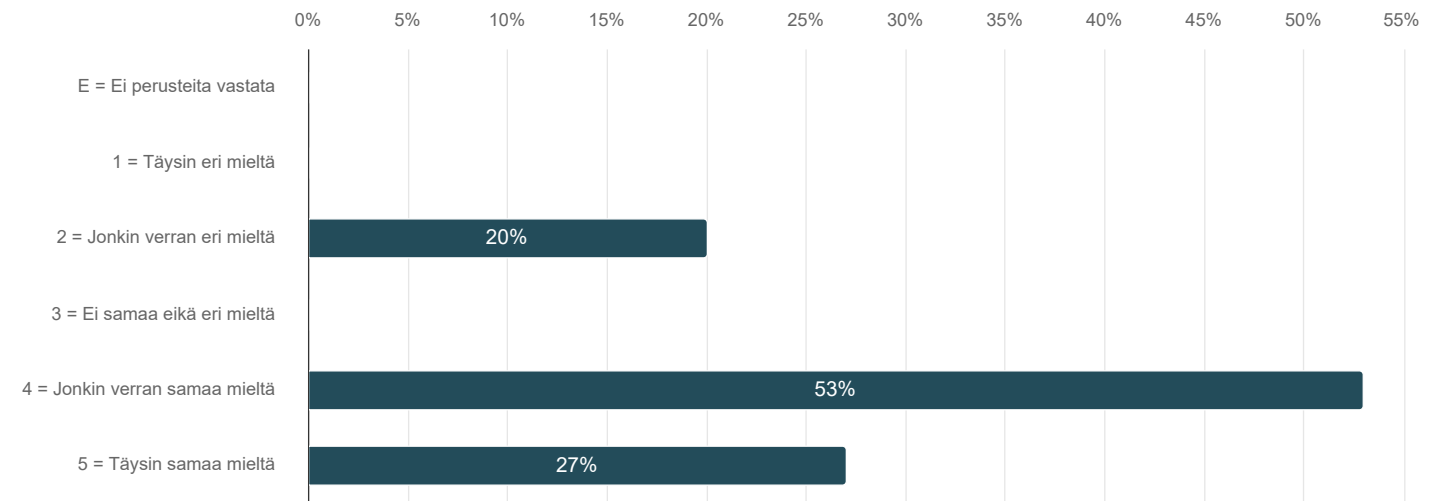


	n	Prosentti
E = Ei perusteita vastata	0	0,0%
1 = Välttävä	0	0,0%
2 = Tyydyttävä	0	0,0%
3 = Hyvä	3	20,0%
4 = Erittäin hyvä	9	60,0%
5 = Erinomainen	3	20,0%

**Kiitos palautteestanne! Webropol-kyselyyn ja tehtäväpakettien palautelaatikoihin jätetty palaute on otettu huomioon syksyn 2023 kurssin toteutuksessa.**

## Tapa, jolla opetus toteutettiin (esim. luento, laboratoriotyöt, ryhmätyöt, verkko-opetus, harjoitukset) tuki oppimistani

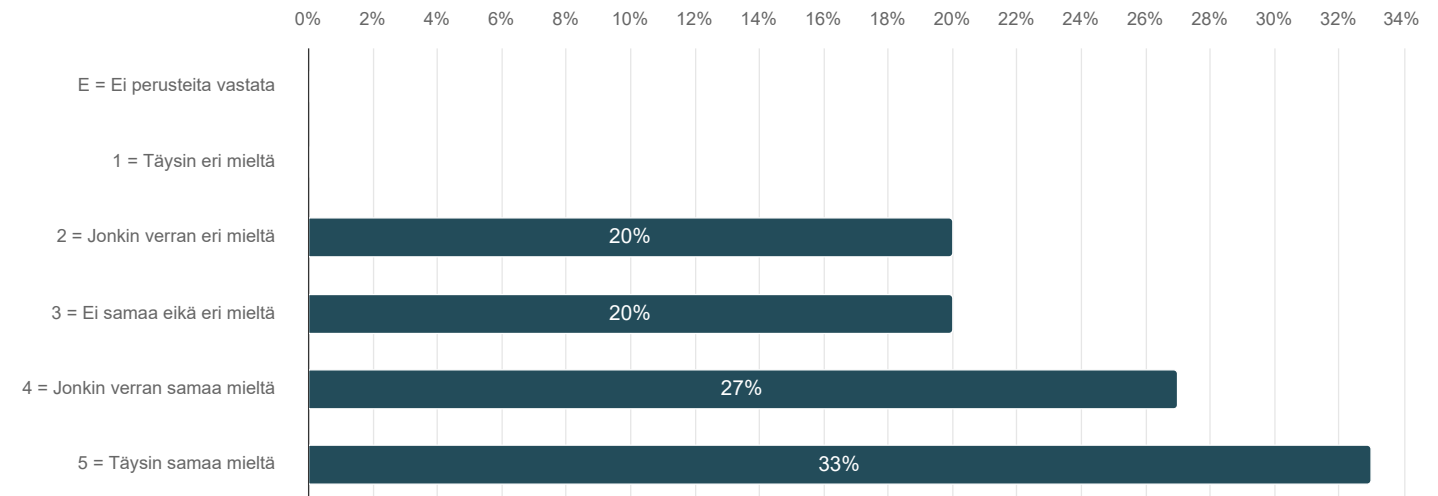
Number of respondents: 15



	n	Prosentti
E = Ei perusteita vastata	0	0,0%
1 = Täysin eri mieltä	0	0,0%
2 = Jonkin verran eri mieltä	3	20,0%
3 = Ei samaa eikä eri mieltä	0	0,0%
4 = Jonkin verran samaa mieltä	8	53,3%
5 = Täysin samaa mieltä	4	26,7%

## Olen tyytyväinen omaan opiskelupanokseeni tällä kursilla

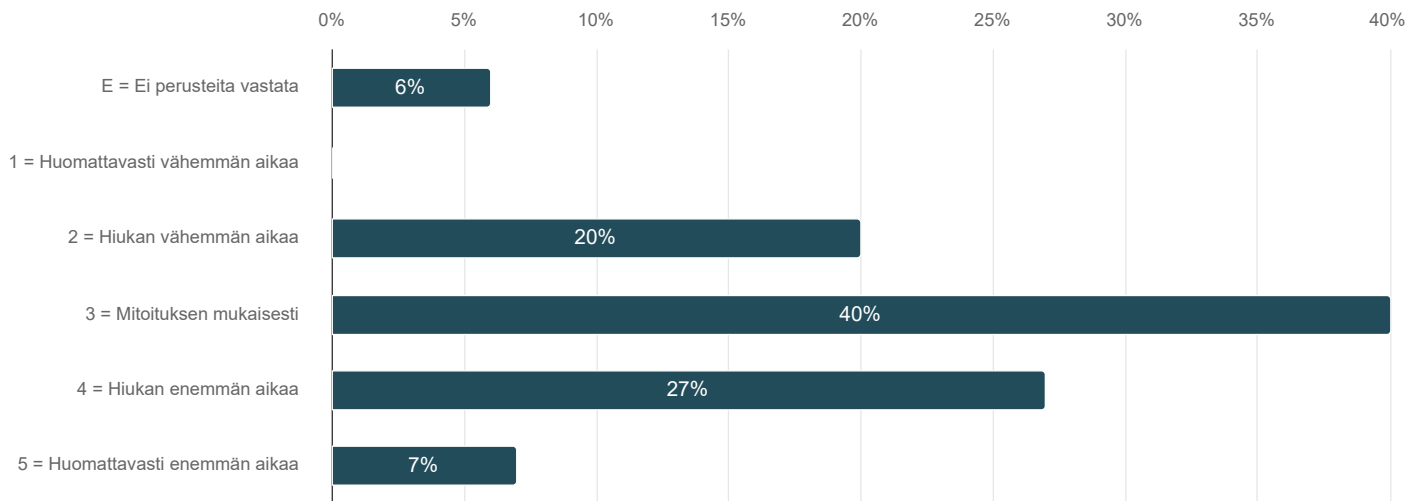
Number of respondents: 15



	n	Prosentti
E = Ei perusteita vastata	0	0,0%
1 = Täysin eri mieltä	0	0,0%
2 = Jonkin verran eri mieltä	3	20,0%
3 = Ei samaa eikä eri mieltä	3	20,0%
4 = Jonkin verran samaa mieltä	4	26,7%
5 = Täysin samaa mieltä	5	33,3%

**Kurssin suorittaminen vaati minulta siitä saatavaan opintopistemäärään verrattuna (ohjeistuksen mukainen mitoitus: 1 ECTS = 27 tuntia)**

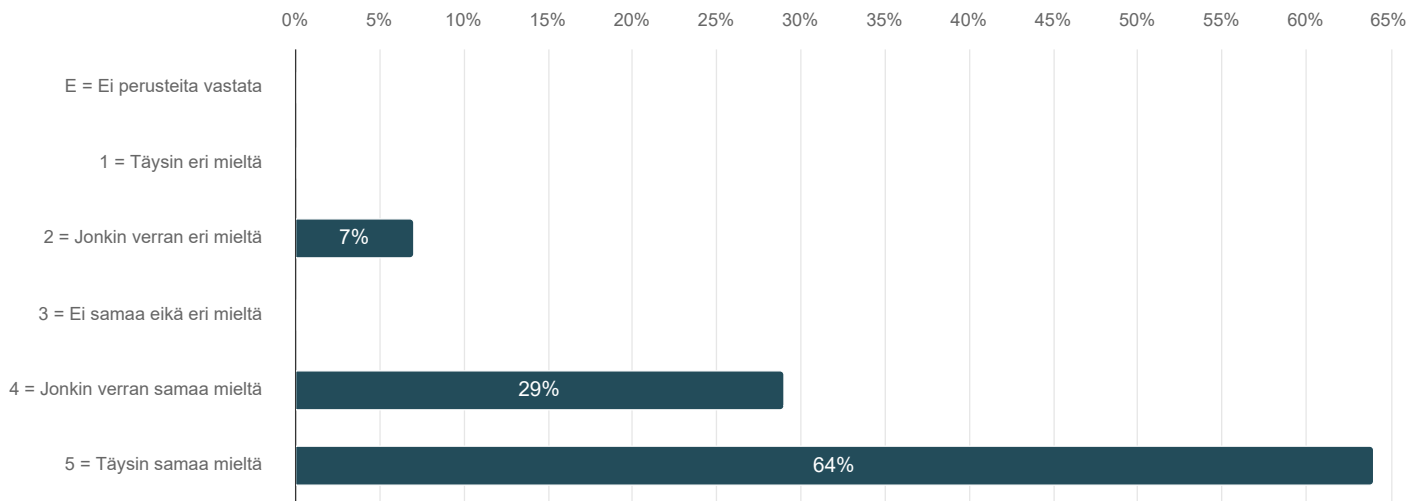
Number of respondents: 15



	n	Prosentti
E = Ei perusteita vastata	1	6,6%
1 = Huomattavasti vähemmän aikaa	0	0,0%
2 = Hiukan vähemmän aikaa	3	20,0%
3 = Mitoituksen mukaisesti	6	40,0%
4 = Hiukan enemmän aikaa	4	26,7%
5 = Huomattavasti enemmän aikaa	1	6,7%

## Kurssi vastasi ilmoitettua sisältöä ja tavoitteita

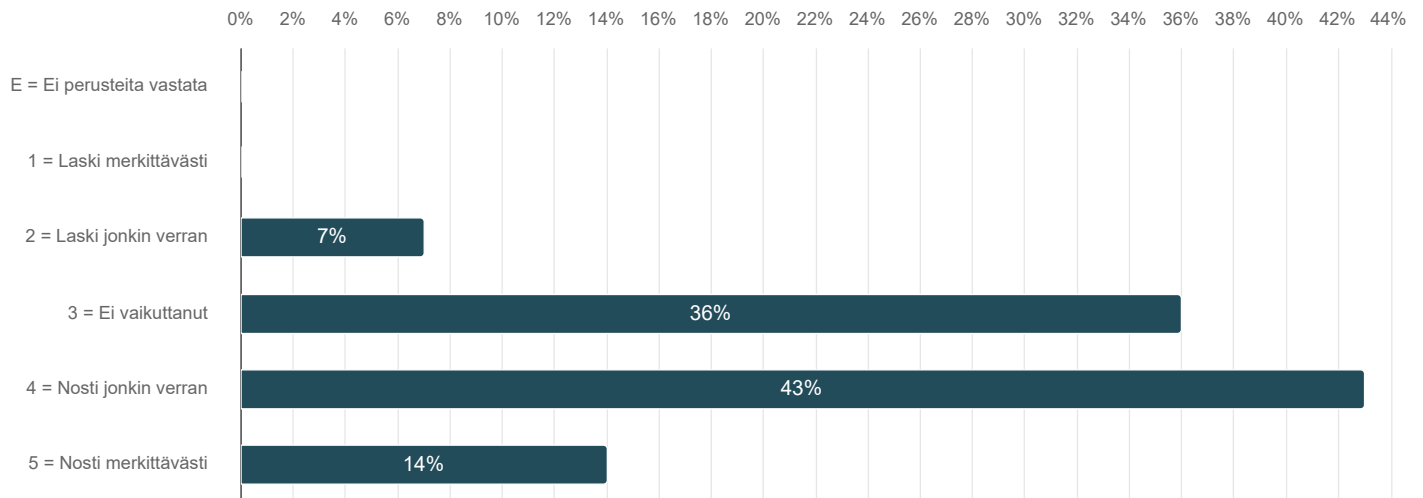
Number of respondents: 14



	n	Prosentti
E = Ei perusteita vastata	0	0,0%
1 = Täysin eri mieltä	0	0,0%
2 = Jonkin verran eri mieltä	1	7,1%
3 = Ei samaa eikä eri mieltä	0	0,0%
4 = Jonkin verran samaa mieltä	4	28,6%
5 = Täysin samaa mieltä	9	64,3%

## Miten kurssi vaikutti opiskelumotivaatioosi

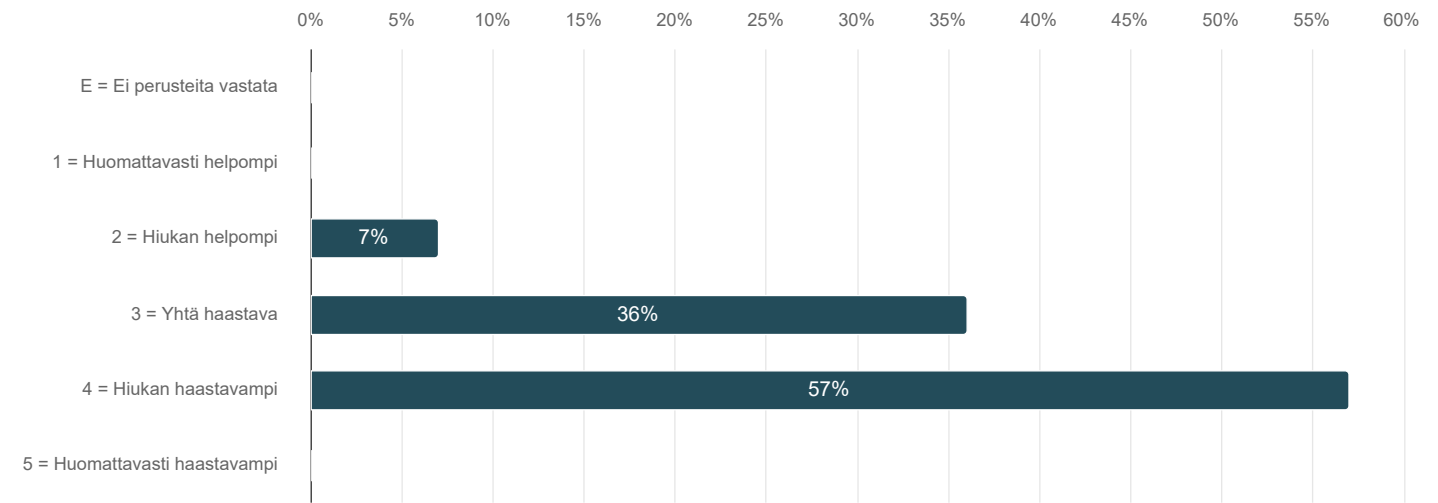
Number of respondents: 14



	n	Prosentti
E = Ei perusteita vastata	0	0,0%
1 = Laski merkittävästi	0	0,0%
2 = Laski jonkin verran	1	7,1%
3 = Ei vaikuttanut	5	35,7%
4 = Nosti jonkin verran	6	42,9%
5 = Nosti merkittävästi	2	14,3%

## Kurssi oli korkeakoulussamme suorittamiini vastaavantasoiisiin kurseihin nähden

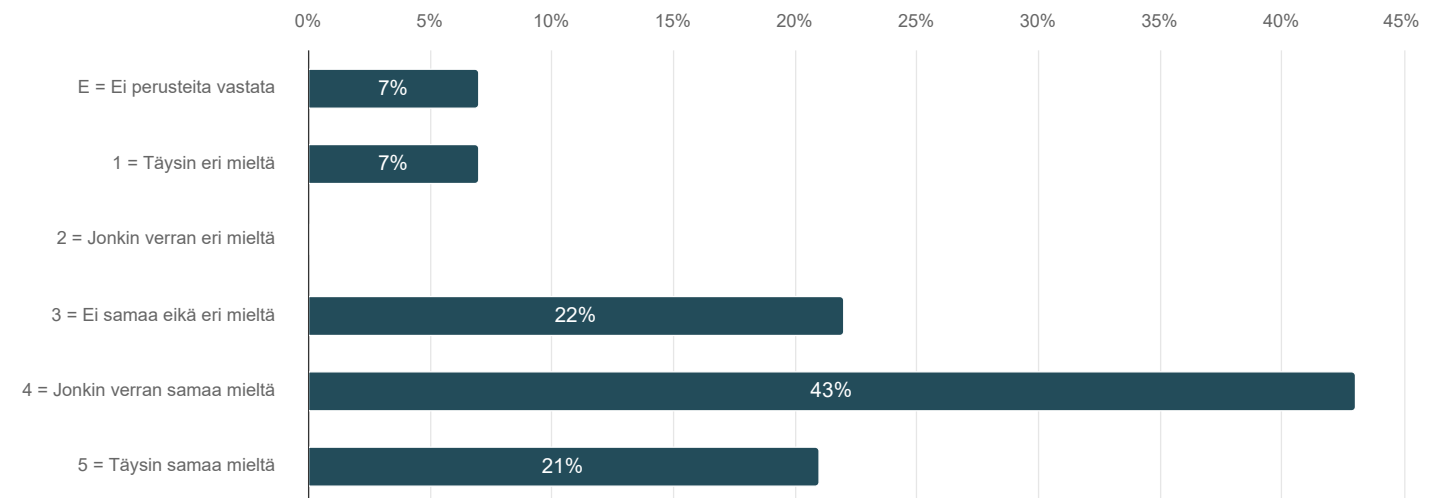
Number of respondents: 14



	n	Prosentti
E = Ei perusteita vastata	0	0,0%
1 = Huomattavasti helpompi	0	0,0%
2 = Hiukan helpompi	1	7,2%
3 = Yhtä haastava	5	35,7%
4 = Hiukan haastavampi	8	57,1%
5 = Huomattavasti haastavampi	0	0,0%

## Kurssi edisti yleisiä valmiuksiani (esim. ryhmätöitä, kirjallista ilmaisua, ongelmanratkaisutaitoja tai suunnitelmallista työskentelyä)

Number of respondents: 14



	n	Prosentti
E = Ei perusteita vastata	1	7,2%
1 = Täysin eri mieltä	1	7,1%
2 = Jonkin verran eri mieltä	0	0,0%
3 = Ei samaa eikä eri mieltä	3	21,4%
4 = Jonkin verran samaa mieltä	6	42,9%
5 = Täysin samaa mieltä	3	21,4%