



Tasokuvat

TASOKUVAT

- Viivapiirros, tekninen kuva, flats, rakennekuvat
- Tarvittavat kuvat ohjeistukseen (käymme tarkemmin läpi myöhemmin)
- Etukuva
- Takakuva
- Sivukuva (mahdollisesti)
- Yksityiskohdista erilliset kuvat
- Vuorikuva

Tasokuvien tarkoitus:

-tarkentaa mallin yksityiskohdat ja olla ohjeena mallimestarille, ompelijalle ja leikkaajalle

-käytetään myös myynnin apuvälineenä

Tärkeää:

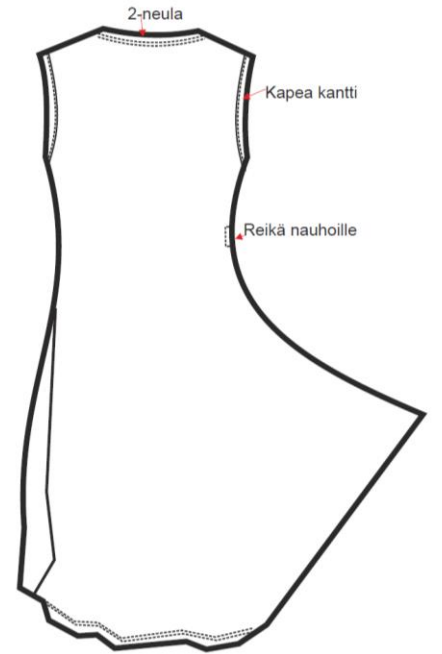
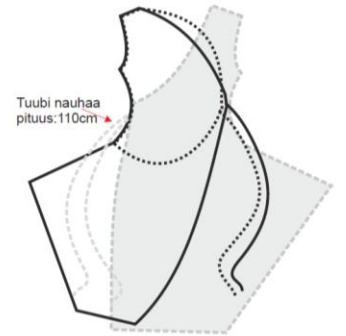
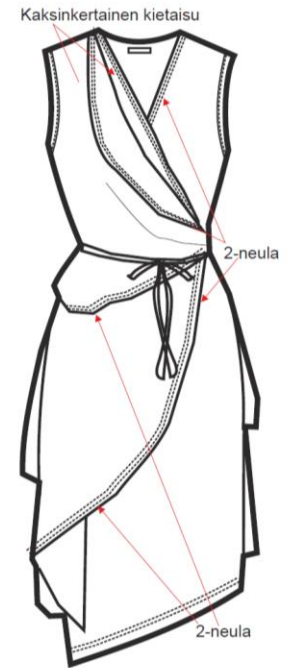
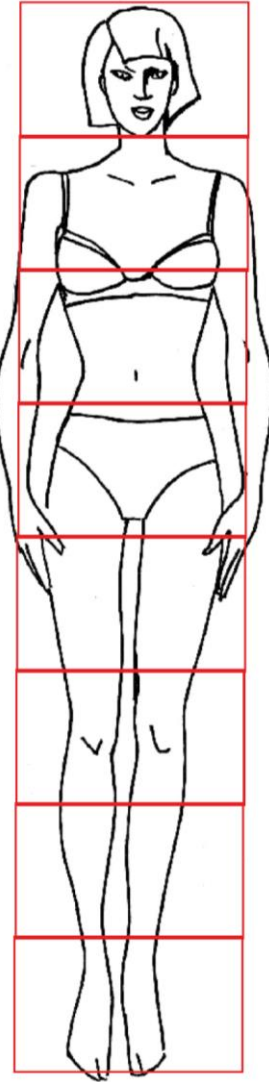
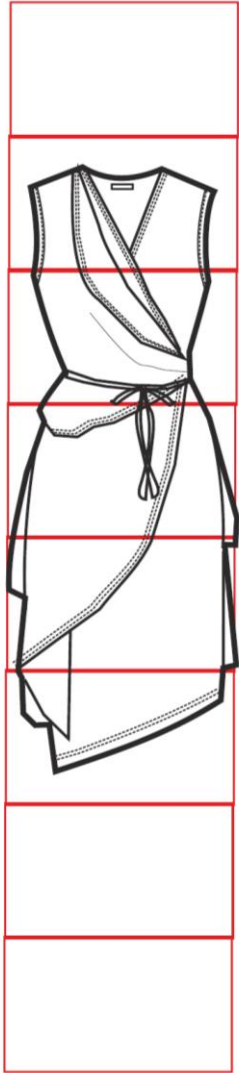
-mittasuhteet

-yksityiskohdat oikein

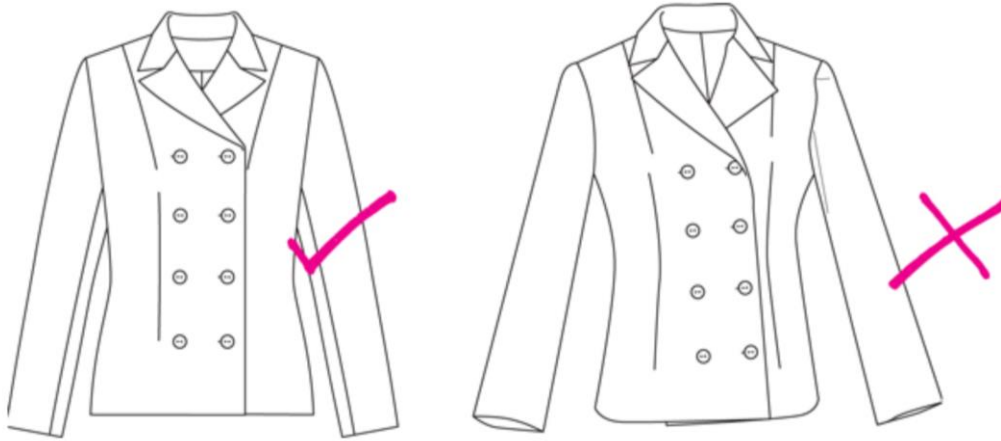
-tikkaukset paikallaan

-tuotteen luonnne

Mittasuhteet



Huomioitavaa



- Huomio miten esim kaulus menee takaa
- Huomio kolmiulotteisuus
- Huomio viivan paksuudet
- Huomio symmetrisyys
- Huomio materiaalin luonne

- Kaavatutorointiin tuotava aina tasokuva!

Kirjallisuutta

Portfolio Skills
Fashion & Textiles

FLATS: TECHNICAL DRAWING FOR FASHION

BASIA SZKUTNICKA

<https://aalto.finna.fi/Record/alli.841332>

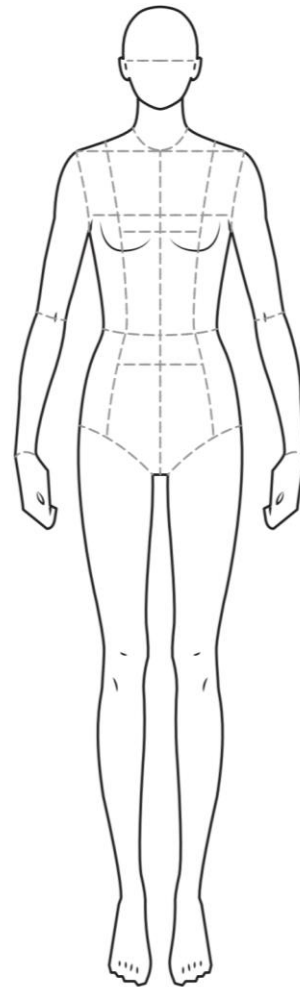





Image Library & Design Resources 4,161 results found

WGSN Original CADs/Flats × WGSN Original Brushes & Fills × Dresses × Add another term to refine your search

Filters

- Street Style
- Trade Shows & Exhibits
- Vintage

DESIGN RESOURCES

- WGSN Original CADs/Flats

Market +

Product

Season/Month +

Prints and Graphics +

Materials +

Format +

Design Details +

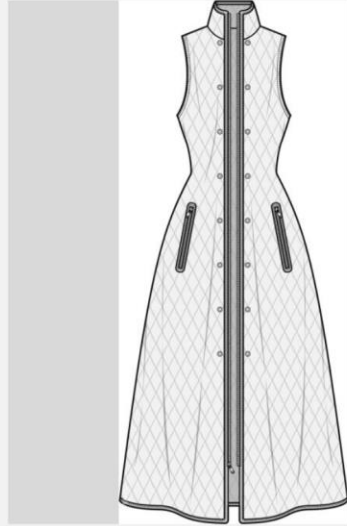
Embellishment & Trim +

Length +

Neckline +

Sleeves +

Apparel
Spring/Summer 2022




Coatdress
Dresses
Autumn/Winter 2021

Apparel
Spring/Summer 2022



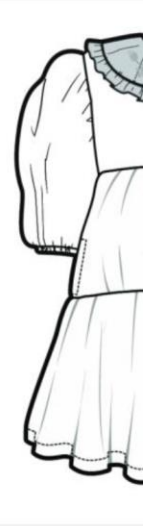
Fit & Flare
Dresses
Spring/Summer 2021

Dresses
Autumn/Winter 2021

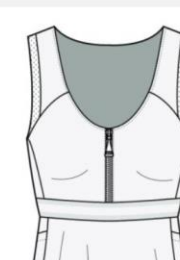


Dresses
Apparel
Autumn/Winter 2020

Apparel
Autumn/Winter 2021



Empire/Babydoll
Dresses
Autumn/Winter 2021



Adapt

Look #1

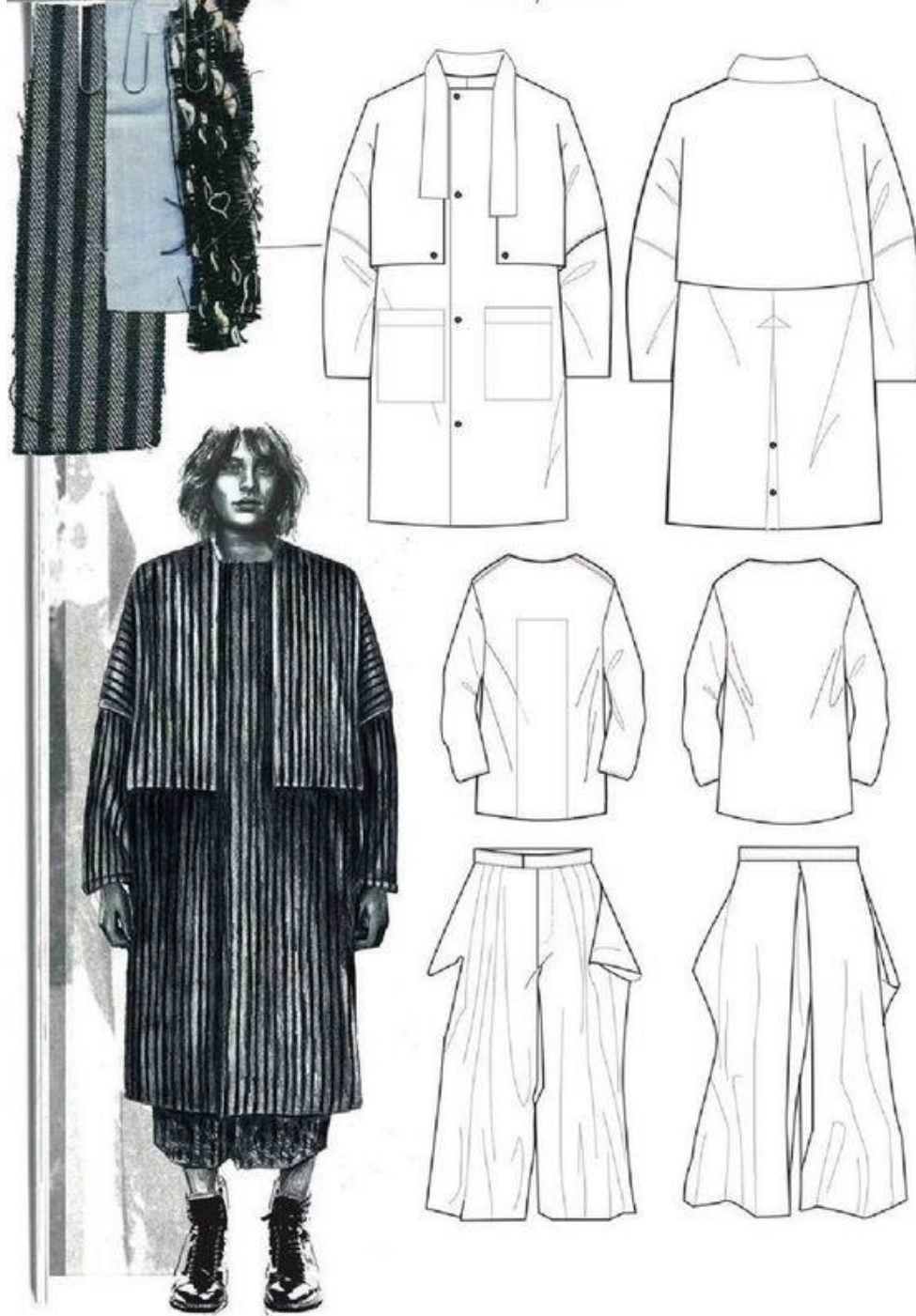


Front



Back





Fashion Design Inspiration/ Military Style/ M51 Fishtail Parka



inbistyle.blogspot.com

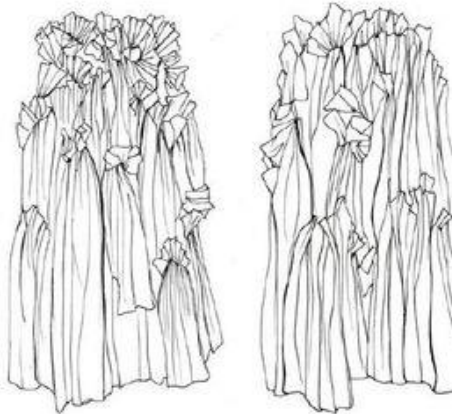
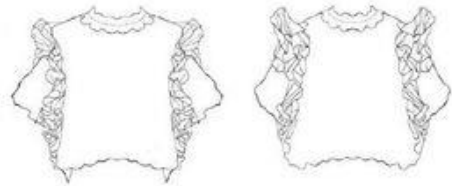


Georgia Mottershead





Westminster flo hughes,
Author: WESTMINSTERFASHION



Tehtävä

Valitse jokin oma vaatteesi ja piirrä siitä käsin tasokuva edestä ja takaa

Piirrä ensin lyjykynällä ja sitten tussilla

Hyvä ensin osata tehdä tasokuvat käsin, Illustrator opetus alkaa pian

BASIC JACKET

Hyvä opetella yksityiskohtien nimet suomeksi ja englanniksi

Front view

