

LC - 5410
SVENSKA
INOM
TEKNIK

TEKNIKAN ALAN
RUOTSIA


Krista Kattilakoski
krista.kattilakoski@aalto.fi

Svenska inom teknik

(3 op + 1 op + 1 op)

- Lähtötaso A2-B1 → tavoitetaso B1-B2
- Kontaktiopetusta (= Zoom)
- Itsenäistä työskentelyä
- Aktiivinen läsnäolo
 - *Huom! Kurssi keskeytyy automaattisesti, jos poissaoloja on liikaa eikä niistä ole ilmoitettu opettajalle.*

*1 opintopiste vastaa n. 27 tunnin työpanosta.
Käytännössä yhden opintopisteen suorittamisen vaatima työmäärä voi vaihdella paljonkin, esim. opiskelijan valmiuksista riippuen.*





Miten kurssilla työskennellään?

Kurssilla "flipataan" paljon (flipped learning) eli opiskelija valmistautuu itse annettujen tehtävien ja materiaalien avulla oppitunneilla opiskeltavaan teemaan jo etukäteen.



Läksyjen tekeminen ja itseopiskelu on tärkeää!

Kurssilla mm.


- Puhutaan. Paljon!
- Luetaan tekstejä ja keskustellaan niihin liittyvistä teemoista.
- Kartutetaan sanavarastoa mm. tekemällä omia sanalistoja.
- Työskennellään paljon erilaisissa kokoonpanoissa (ryhmissä, pareittain).
- Tehdään pieniä esityksiä/videoita.

Kurssi vaatii omaa panostusta ja itsenäistä työskentelyä.





Kurssitehtävistä



- Kirjallisia tehtäviä
 - sähköposti
 - yksi pidempi teksti (aihe tarkentuu myöhemmin)
- Suullisia tehtäviä
 - ääntämisharjoituksia
 - keskusteluja
 - esityksiä/videoita
- Jotta voit osallistua kurssin suulliseen ja kirjalliseen kokeeseen, kurssitehtävät tulee olla tehtynä ja palautettuna ajallaan!
- Jos kärsit esiintymisjännityksestä tai -pelosta, lukihäiriöstä tai jostain muusta kurssin suorittamiseen vaikuttavasta asiasta, ota yhteyttä opettajaan.




HYVÄKSYTTY KURSSI EDELLETTÄÄ:

- ETTÄ TEHTÄVÄT **PALAUTETAAN AJALLAAN** JA OVAT **HYVÄKSYTYSTI SUORITETTUJA**
- ETTÄ OLET **AKTIIVINEN** TUNNEILLA JA **TYÖSKENTELET** ITSENAISESTI KOTONA (MM. KOTITEHTÄVÄT)

KUN OLET PALAUTTANUT TEHTÄVÄT JA OLET OLLUT TUNNEILLA LÄSNÄ, SAAT KURSSISTA 3 OP.





K O K E E T :

Kirjallinen koe (1 op)

- Koostuu kahdesta tehtävästä (molempiin vastaaminen pakollista):
 - sähköposti (50-70 sanaa)
 - pidempi kirjoitustehtävä (150-200 sanaa)
- Kokeessa kirjoitetaan yhteensä vähintään 200 sanaa.

Suullinen koe (1 op)

- Suullinen esitys itse valitusta aiheesta, joka liittyy oman alan tai opintoihin.
 - Live-esityksen pituus n.7 minuuttia, videon 4-5 minuuttia.
- Ryhmäkeskustelu esitykseen/aiheeseen liittyen.
 - Keskusteluosuuden pituus n. 7 min.





ARVIOINTI


Saat kurssilta kolme arvosanaa:

→ Ruotsin kirjallinen koe LC-5001 (1 op)
hyvät tiedot / tyydyttävät tiedot / hylätty

→ Ruotsin suullinen koe LC-5002 (1 op)
hyvät tiedot / tyydyttävät tiedot / hylätty

Arvosana kurssista LC-5410 Tekniikan
alan ruotsia (3 op)
→ arvioidaan asteikolla: 1-5 / hylätty

HUOM! Suullinen ja kirjallinen koe
järjestetään tenttiviikolla ja niiden
ajankohdat ilmoitetaan erikseen
kurssilla!





Miten pärjäätkurssilla?

Ole aktiivinen tunneilla ja hyödynnä tilaisuus puhua ruotsia tunneilla – keskustelua on hankala harjoitella yksin kotona.

Tee kotitehtävät – onnistumisesta tunneilla tehtävissä harjoituksissa on riippuvainen kotitehtävistä!

Seuraa kurssin MC-sivua; siellä on kaikki tarvittava materiaali sekä paljon muuta hyödyllistä tietoa.

Käytä MOT-sanakirjaa apuna ja opettele sanakirjan oikea käyttö, mikäli et sitä vielä osaa. *(Huom! Älä käytä Google-kääntäjää, sillä se ei ymmärrä kontekstia, vaan kääntää usein väärin)*

Uskalla puhua ruotsia aina, kun se on mahdollista: tunneilla, kavereiden kanssa, kaupassa... Muista, että harjoitus tekee mestarin!

KURSSIN JÄLKEEN

- SINULLA ON ROHKEUTTA KÄYTTÄÄ RUOTSLIA
- OSAAT PUHUA SPONTAANISTI RUOTSLIA
- OSAAT KIRJOITTA ALASI ASIATEKSTIÄ RUOTSLIKSI

