


# TUTKIMUSPROSESSISTA JA KÄYTÄNNÖISTÄ

Kandisemma 2020-2021

Henrika Ylirisku



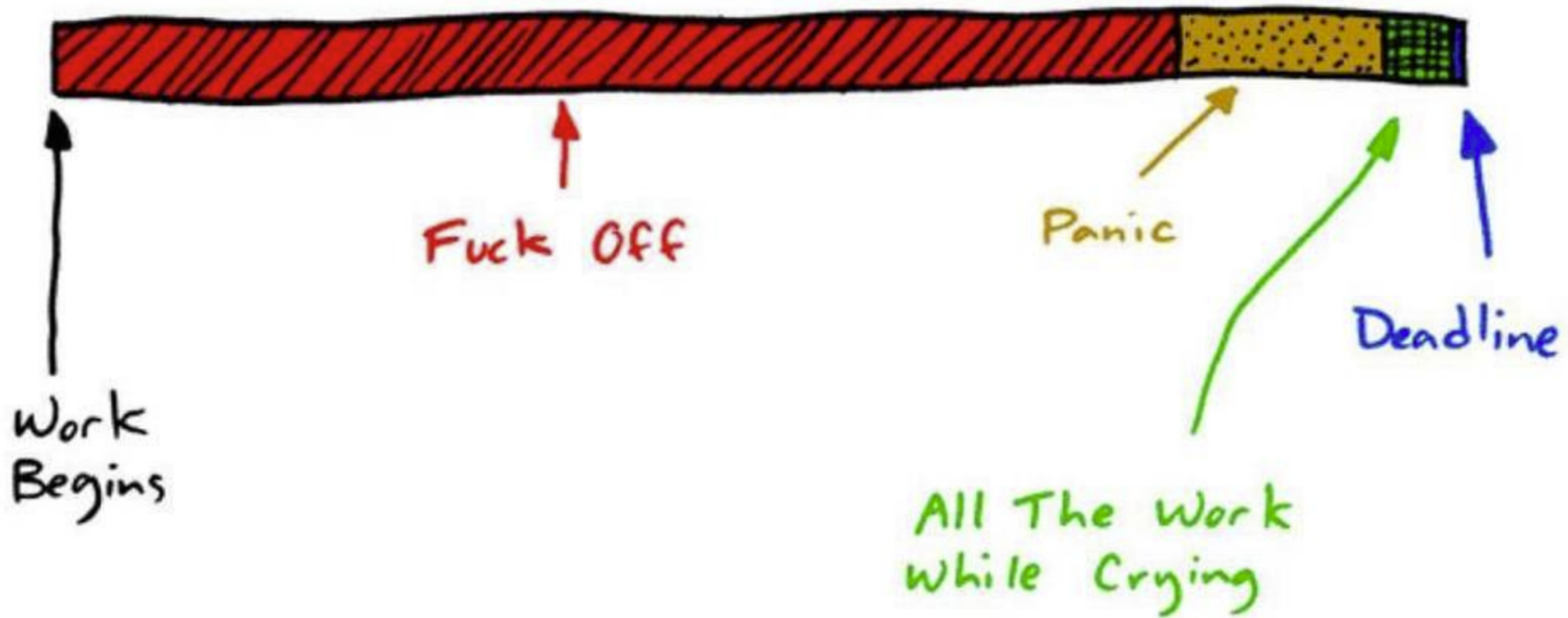
# OKEI SIIS? TUTKIMUS?

“Tutkimustyön tehtävänä on järjestelmällisesti ja seikkaperäisesti saada vastaus johonkin toiminnallisista käytännöistä syntyneeseen kysymykseen tai ajattelussa syntyneeseen probleemaan” (Varto, 2005, 8).

- Tavoitteena tuottaa uutta tietoa, lisätä ymmärrystä, tuottaa uusia näkökulmia
- Tutkimuksen tekeminen on osallistumista keskusteluun



# THE CREATIVE PROCESS



## **Rajattu näkökulma** johonkin aiheeseen/ilmiöön

Valittu **teoreettinen viitekehys** ohjaa aiheen tarkastelua, Teoria = tietty perspektiivi johonkin ilmiöön

**Tutkimustehtävä/tutkimuskysymys** rajaa ja ohjaa työskentelyä. Pyrkimys saada asiasta uutta tietoa irti – ei vain referoida, kartoittaa, perehtyä tai esitellä (vaikka nämä saattavat kuulua tutkimuksen tekemiseen)

## **Analyysi**

Tutkimuskysymyksen käsittelyä ja siihen vastaamista aineiston avulla.

Tutkijan analyyttistä, teoriaan nojaavaa ajattelua.

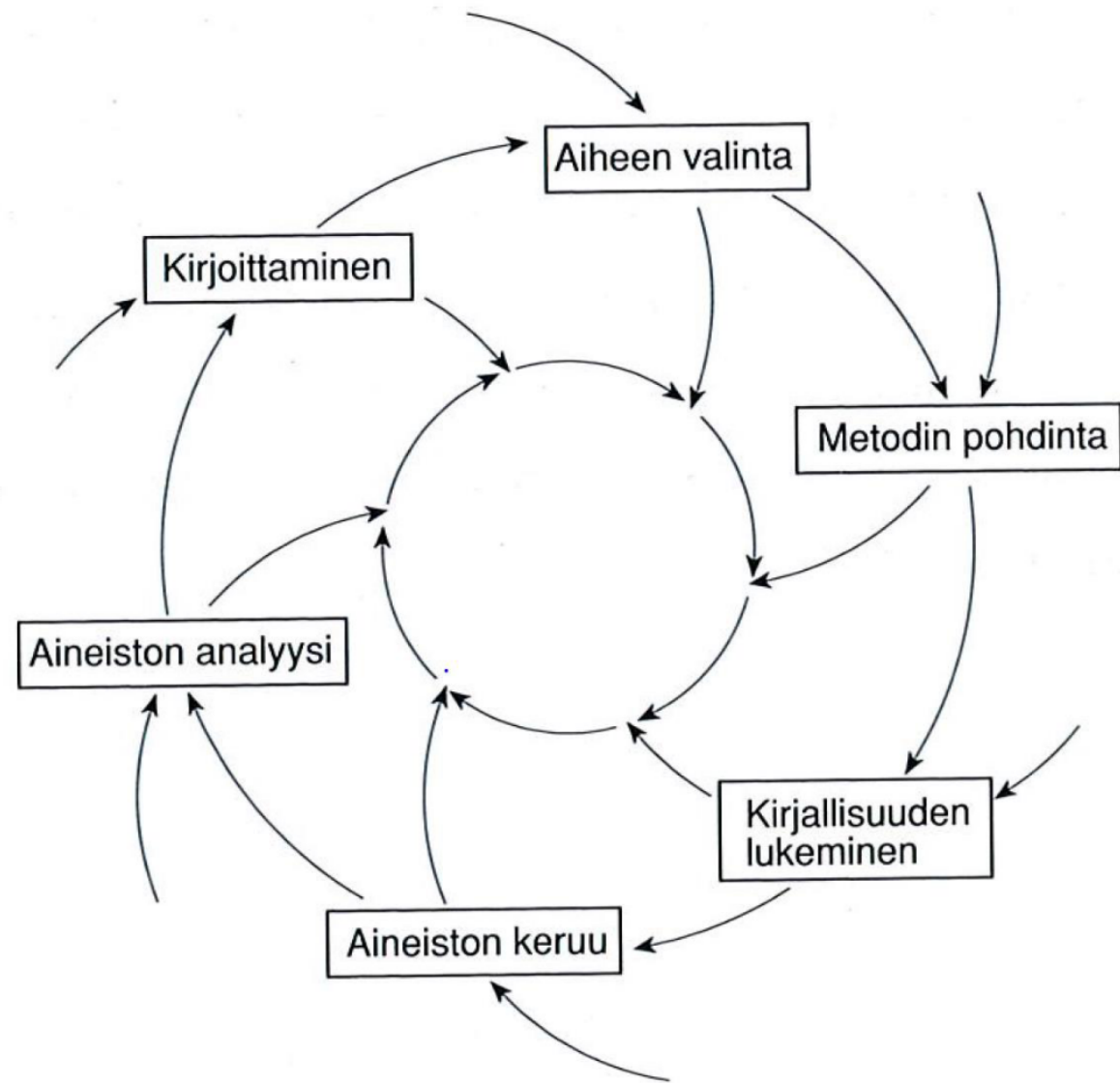
## **Metodologia**

Minkälainen ajattelun ja tekemisen tapa ohjaa tutkimuskysymyksiä ja tutkimustehtäviä

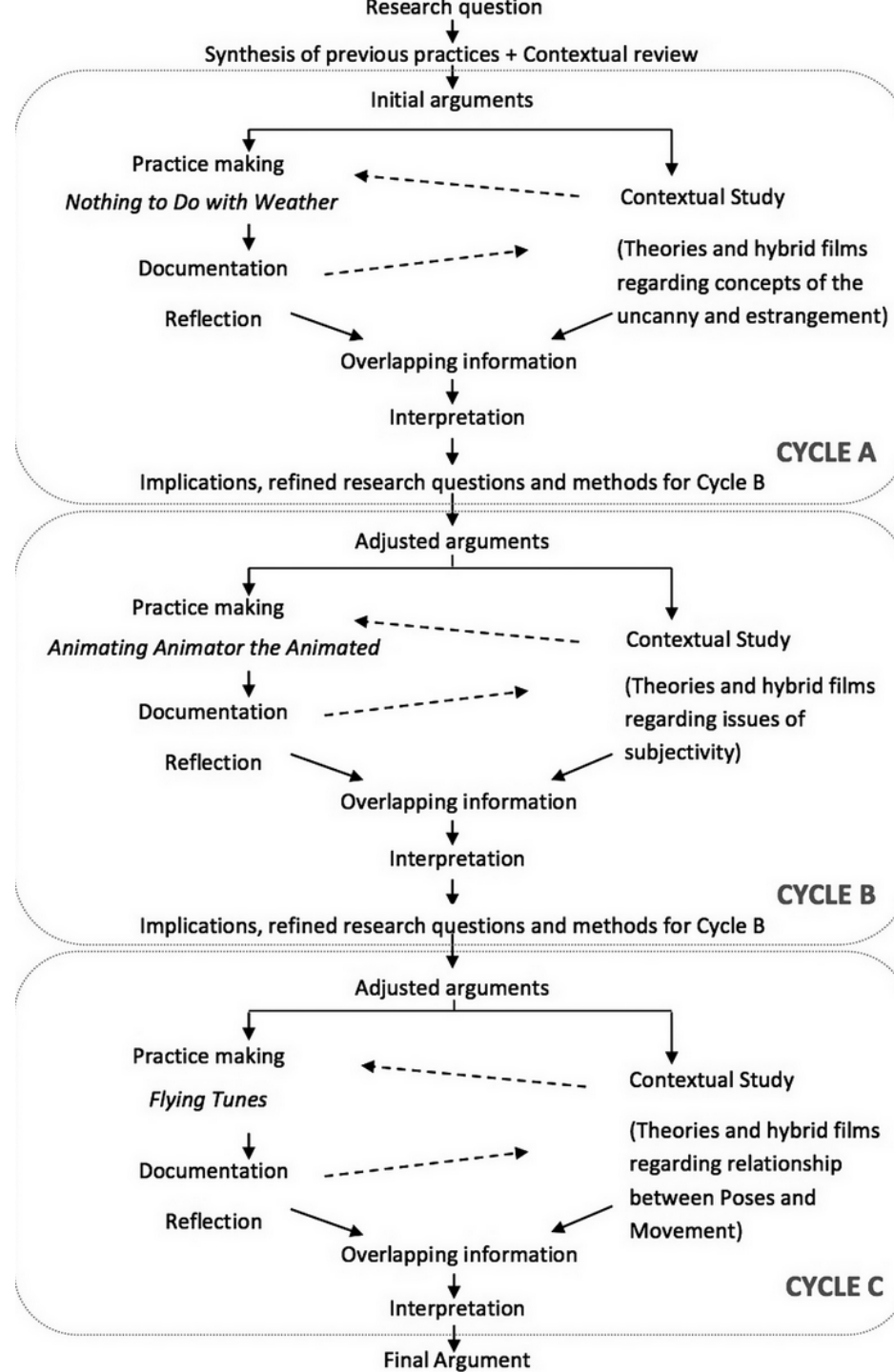
## **Metodi eli menetelmä**

Systemaattinen työskentelytapa/tekniikka, jonka avulla saadaan/tuotetaan tietoa tutkittavasta asiasta. Etukäteen valittu (proseduraalinen) vs. kehkeytyvä, kullekin tutkimukselle muuntuva





a 1. Tutkimuspiraali (Blaxter, Hughes & Tight, 1999, s. 10)



<https://koppa.jyu.fi/avoimet/hum/menetelmapolkuja/tutkimusprosessi>



# TUTKIMUKSELLISEN TYÖSKENTELYN KÄYTÄNNÖT?

- Opi tuntemaan itsesi ja sinulle sopivat työskentelytavat
- Mitä tarvitset, että työskentely sujuu?
  - Työtila?
  - Työjaksojen rytmittäminen?
  - Motivointi, itsekuri?
  - Kehollisuuden huomioiminen, ergonomia
  - Ajattelun edistäminen, asioiden välisten yhteyksien, rakenteiden hahmottaminen konkretisoimalla?
    - Post it -laput, piirroksset, mind mapit...



# KEHITÄ SINULLE SOPIVA SYSTEEMI

- Missä ja miten arkistoit hyödyntämäsi kirjallisuuden?
- Missä ja miten säilytät eri tekstiversioita?
- Miten ja minne kirjoitat, teet muistiinpanoja, tutkimuspäiväkirjaa, luonnostelet...
  - <https://www.thispagehassomeissues.com/blog/2018/4/15/aa-apps-for-academics>
  - <https://www.thispagehassomeissues.com/blog/2019/12/13/academic-workflows-part-2>
- Mistä saat tukea, keskustelukavereita, lukijoita?
- Kuinka fokus pysyy kirkkaana?





# VIITTAUSJÄRJESTELMÄT

- Valitse joku yleisesti käytössä olevissa viittauskäytännöistä: Harvard, APA, Chicago jne. ja noudata sitä yhdenmukaisesti läpi työn
- Aallon kirjaston sivuilta pääsee alkuun: <https://libguides.aalto.fi/c.php?g=410672&p=2796518>

APA6 – suomenkieliset ohjeet:

[https://wiki.aalto.fi/display/Synnyt/Home?preview=/70790941/148275440/apa6\\_synnyt.pptx](https://wiki.aalto.fi/display/Synnyt/Home?preview=/70790941/148275440/apa6_synnyt.pptx)

