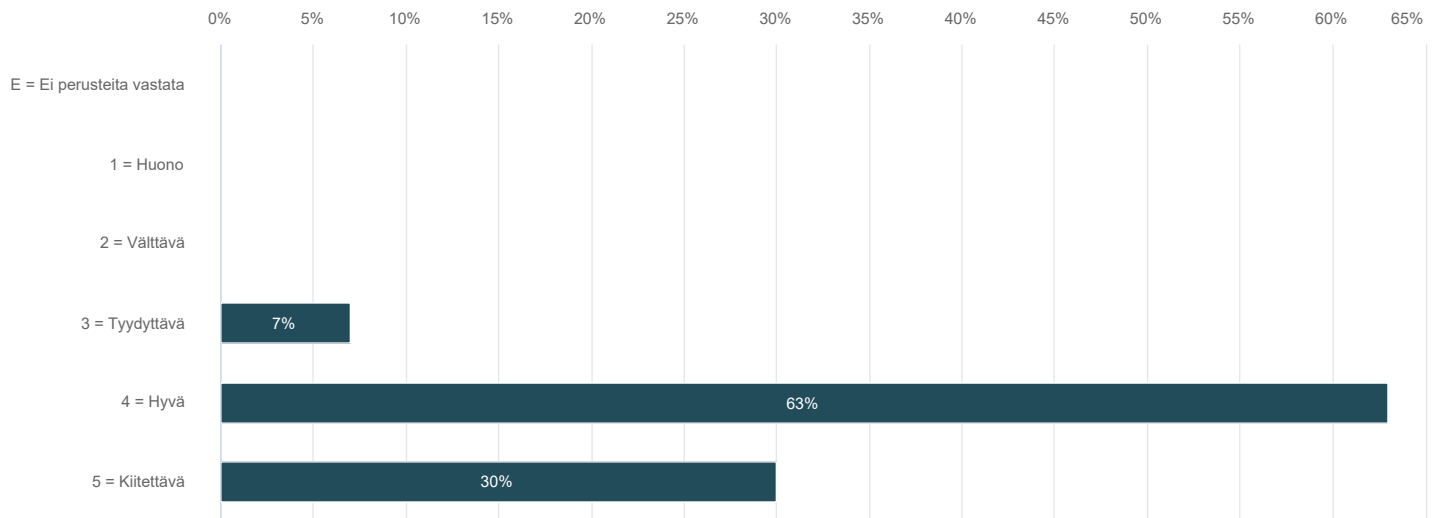


Kiitos palautteestanne! Kehitysehdotukset otetaan huomioon vuoden 2022 toteutuksessa.

1. Yleisarvioni kurssista kokonaisuutena

Number of respondents: 43



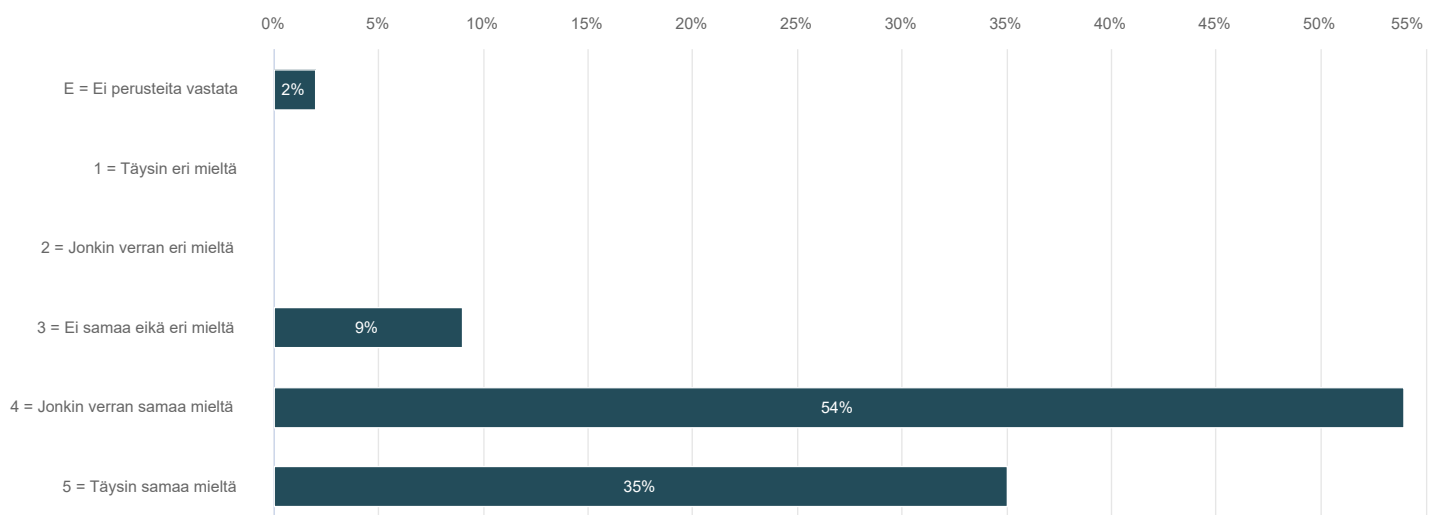
	n	Prosentti
E = Ei perusteita vastata	0	0.0%
1 = Huono	0	0.0%
2 = Välttävä	0	0.0%
3 = Tyydyttävä	3	7.0%
4 = Hyvä	27	62.8%
5 = Kiitettävä	13	30.2%

Huom! Tämän kysymyksen asteikko oli virheellinen koko Aallon tasolla vuonna 2021. Vuonna 2022 asteikko palautuu oikeaksi:

- E=Ei perusteita vastata
- 1=Välttävä
- 2=Tyydyttävä
- 3=Hyvä
- 4=Erittäin hyvä
- 5=Erinomainen

2. Tapa, jolla opetus toteutettiin (esim. luento, laboratoriotyöt, ryhmätyöt, verkko-opetus, harjoitukset) tuki oppimistani

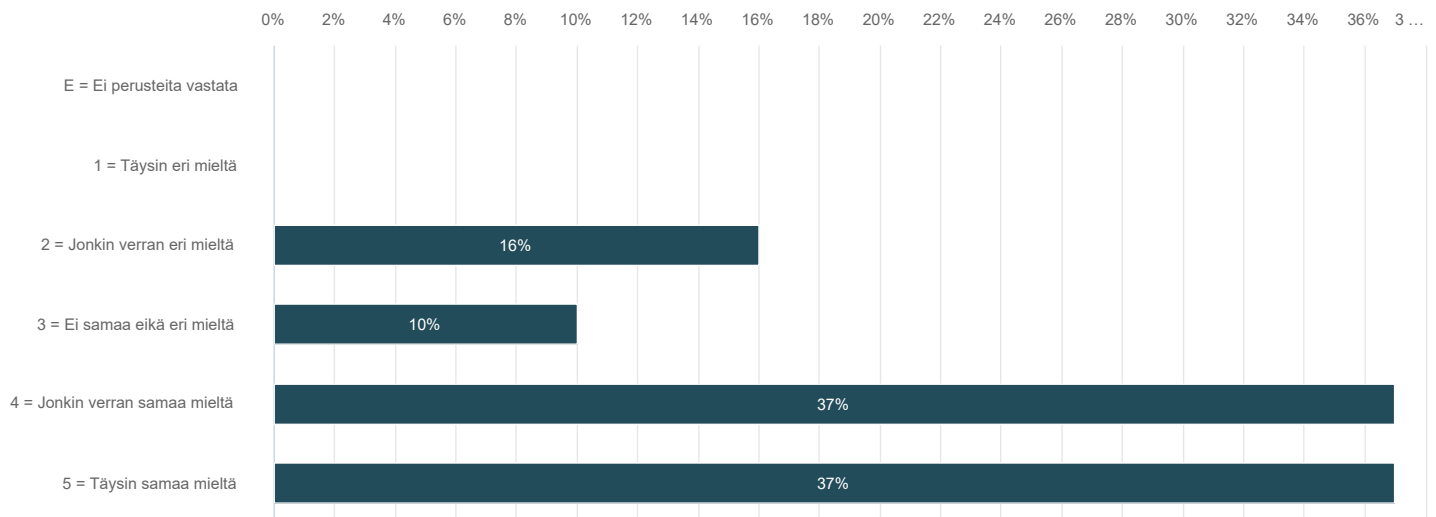
Number of respondents: 43



	n	Prosentti
E = Ei perusteita vastata	1	2.3%
1 = Täysin eri mieltä	0	0.0%
2 = Jonkin verran eri mieltä	0	0.0%
3 = Ei samaa eikä eri mieltä	4	9.3%
4 = Jonkin verran samaa mieltä	23	53.5%
5 = Täysin samaa mieltä	15	34.9%

3. Olen tyytyväinen omaan opiskelupanokseeni tällä kursilla

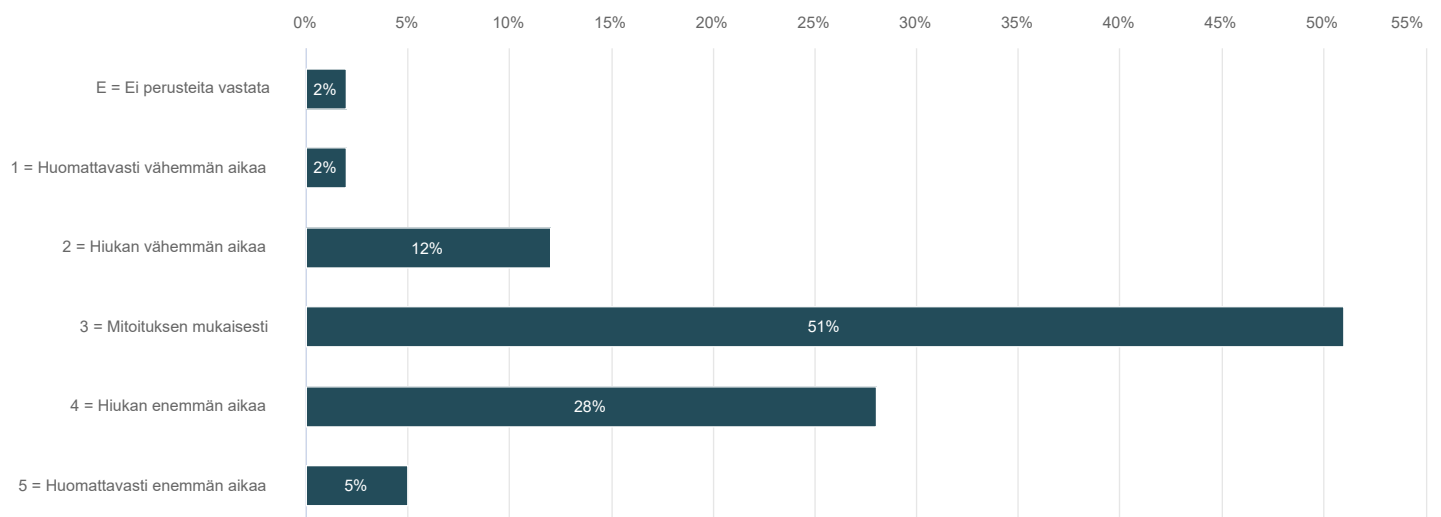
Number of respondents: 43



	n	Prosentti
E = Ei perusteita vastata	0	0.0%
1 = Täysin eri mieltä	0	0.0%
2 = Jonkin verran eri mieltä	7	16.3%
3 = Ei samaa eikä eri mieltä	4	9.3%
4 = Jonkin verran samaa mieltä	16	37.2%
5 = Täysin samaa mieltä	16	37.2%

4. Kurssin suorittaminen vaati minulta siitä saatavaan opintopistemäärään verrattuna (ohjeistuksen mukainen mitoitus: 1 ECTS = 27 tuntia)

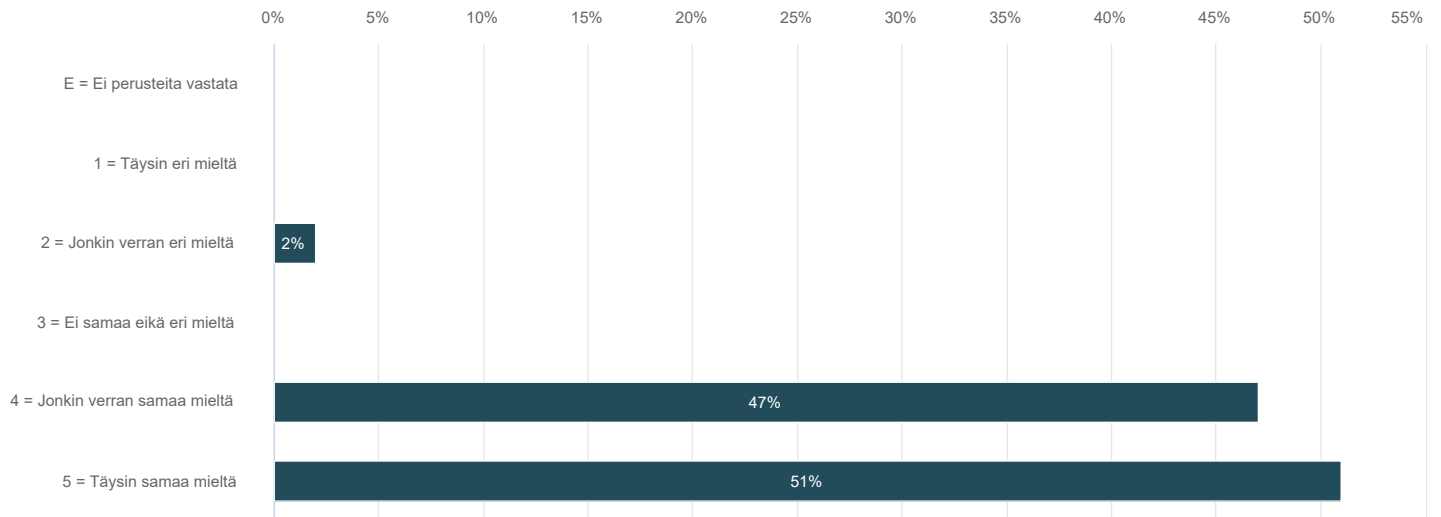
Number of respondents: 43



	n	Prosentti
E = Ei perusteita vastata	1	2.3%
1 = Huomattavasti vähemmän aikaa	1	2.3%
2 = Hiukan vähemmän aikaa	5	11.6%
3 = Mitoituksen mukaisesti	22	51.2%
4 = Hiukan enemmän aikaa	12	27.9%
5 = Huomattavasti enemmän aikaa	2	4.7%

5. Kurssi vastasi ilmoitettua sisältöä ja tavoitteita

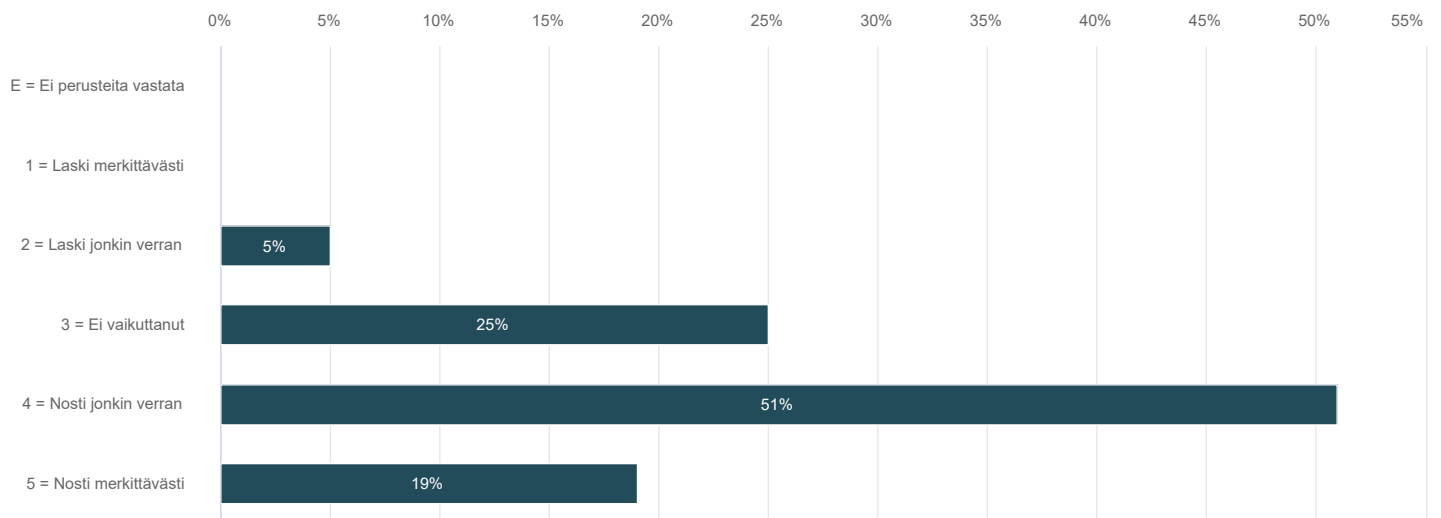
Number of respondents: 43



	n	Prosentti
E = Ei perusteita vastata	0	0.0%
1 = Täysin eri mieltä	0	0.0%
2 = Jonkin verran eri mieltä	1	2.3%
3 = Ei samaa eikä eri mieltä	0	0.0%
4 = Jonkin verran samaa mieltä	20	46.5%
5 = Täysin samaa mieltä	22	51.2%

6. Miten kurssi vaikutti opiskelumotivaatioosi?

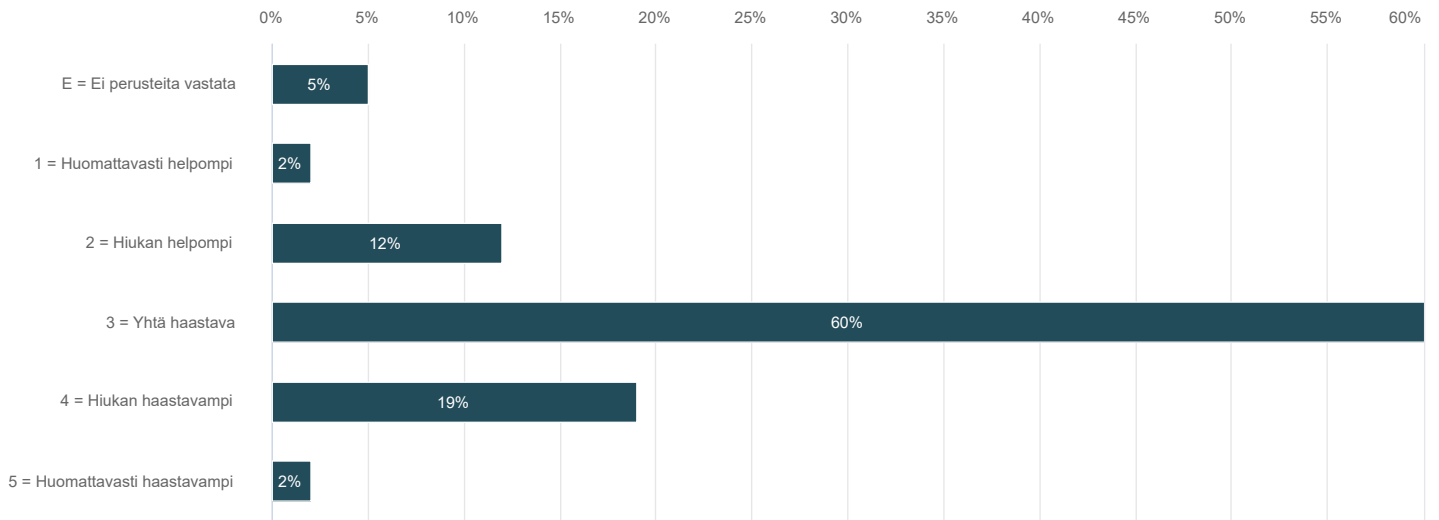
Number of respondents: 43



	n	Prosentti
E = Ei perusteita vastata	0	0.0%
1 = Laski merkittävästi	0	0.0%
2 = Laski jonkin verran	2	4.6%
3 = Ei vaikuttanut	11	25.6%
4 = Nosti jonkin verran	22	51.2%
5 = Nosti merkittävästi	8	18.6%

7. Kurssi oli korkeakoulussamme suorittamiini vastaavantasoiisiin kursseihin nähden

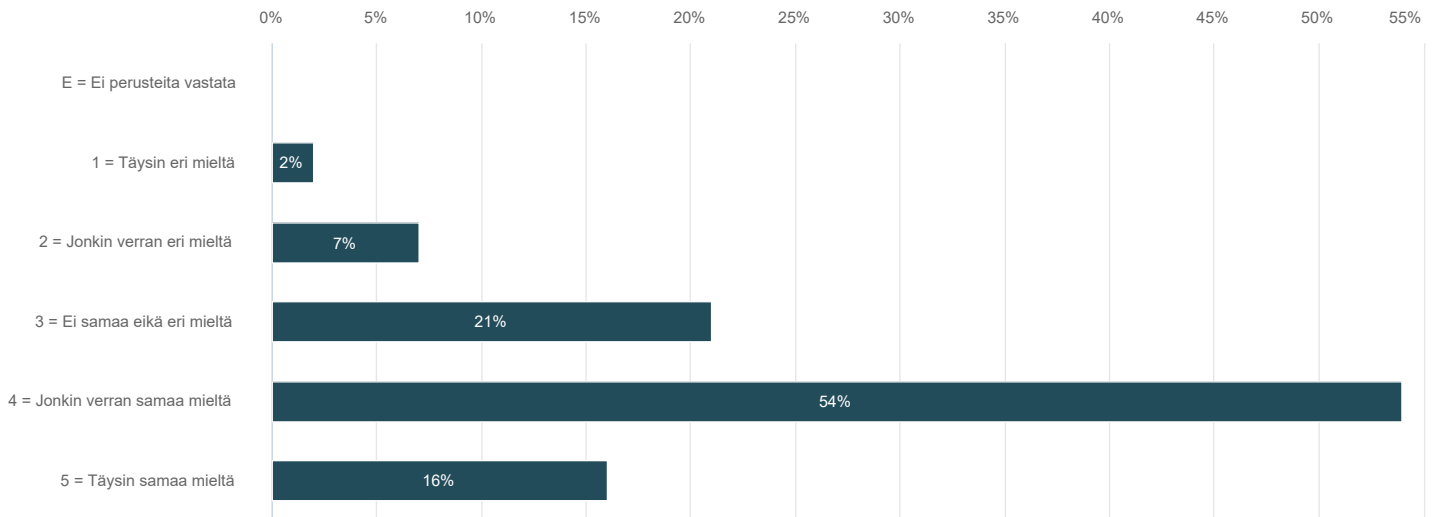
Number of respondents: 43



	n	Prosentti
E = Ei perusteita vastata	2	4.7%
1 = Huomattavasti helpompi	1	2.3%
2 = Hiukan helpompi	5	11.6%
3 = Yhtä haastava	26	60.5%
4 = Hiukan haastavampi	8	18.6%
5 = Huomattavasti haastavampi	1	2.3%

8. Kurssi edisti yleisiä valmiuksiani (esim. ryhmätöitä, kirjallista ilmaisua, ongelmanratkaisutaitoja tai suunnitelmallista työskentelyä)

Number of respondents: 43



	n	Prosentti
E = Ei perusteita vastata	0	0.0%
1 = Täysin eri mieltä	1	2.3%
2 = Jonkin verran eri mieltä	3	7.0%
3 = Ei samaa eikä eri mieltä	9	20.9%
4 = Jonkin verran samaa mieltä	23	53.5%
5 = Täysin samaa mieltä	7	16.3%