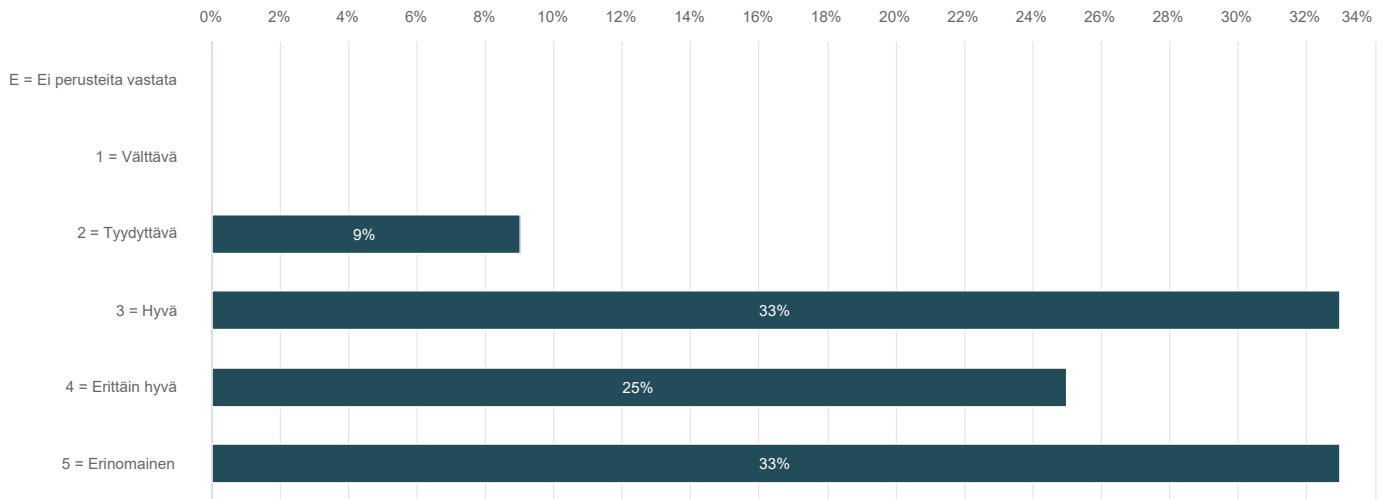


Vastaajien kokonaismäärä: 12

Kiitos palautteesta! Webropol-kyselyyn ja tehtäväpakettien palautelaatikoihin jätetty palaute on otettu huomioon syksyn 2022 kurssin toteutuksessa.

1. Yleisarvioni kurssista kokonaisuutena

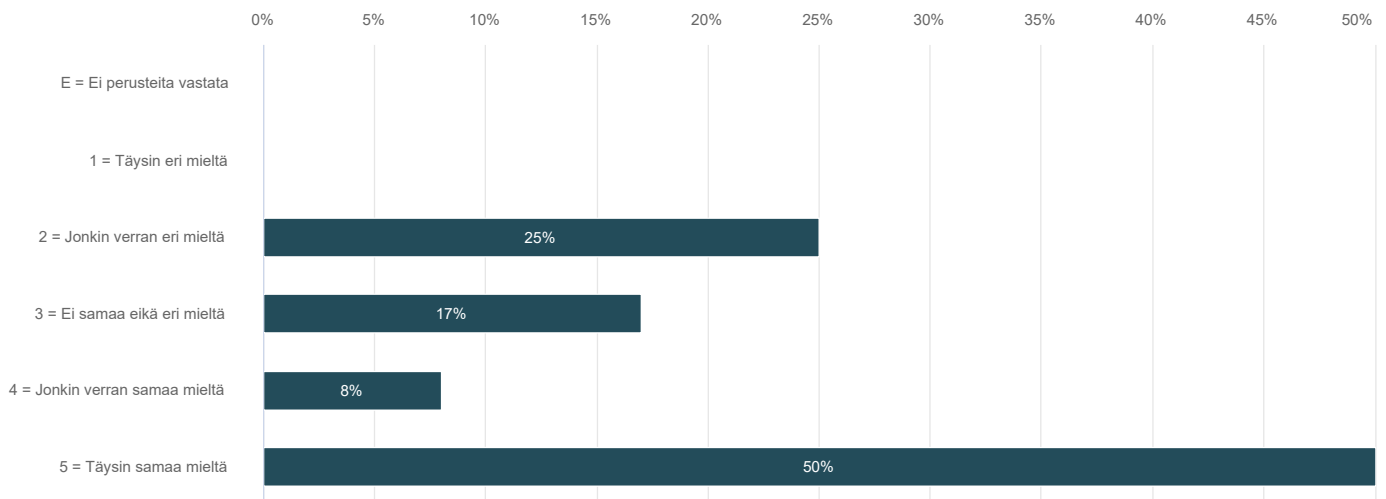
Number of respondents: 12



	n	Prosentti
E = Ei perusteita vastata	0	0,0%
1 = Välttävä	0	0,0%
2 = Tyydyttävä	1	8,4%
3 = Hyvä	4	33,3%
4 = Erittäin hyvä	3	25,0%
5 = Erinomainen	4	33,3%

2. Tapa, jolla opetus toteutettiin (esim. luento, laboratoriotyöt, ryhmätyöt, verkko-opetus, harjoitukset) tuki oppimistani

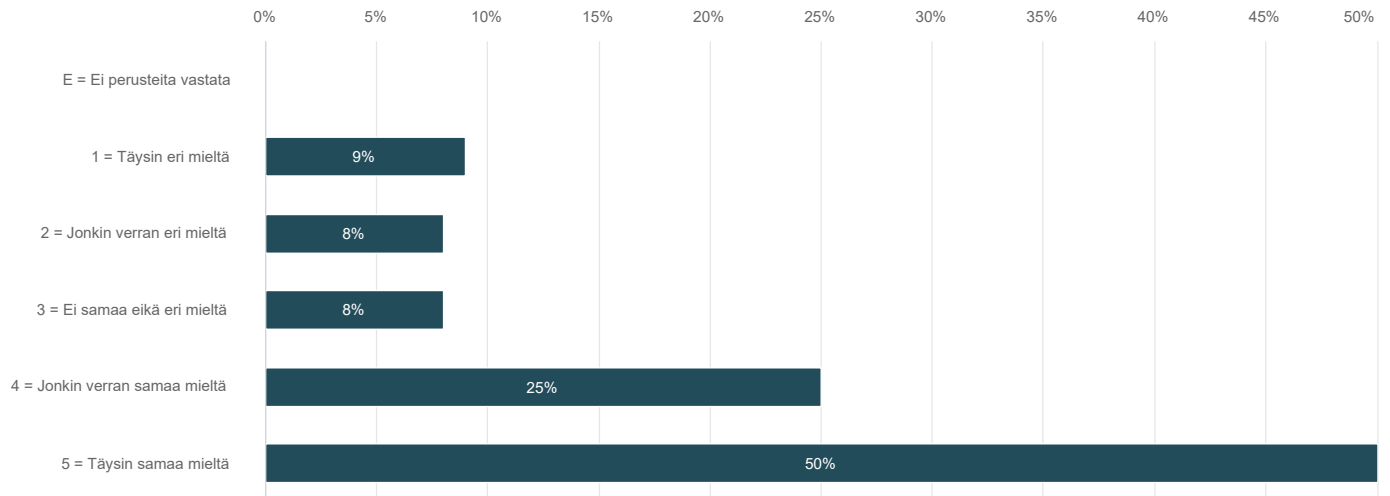
Number of respondents: 12



	n	Prosentti
E = Ei perusteita vastata	0	0,0%
1 = Täysin eri mieltä	0	0,0%
2 = Jonkin verran eri mieltä	3	25,0%
3 = Ei samaa eikä eri mieltä	2	16,7%
4 = Jonkin verran samaa mieltä	1	8,3%
5 = Täysin samaa mieltä	6	50,0%

3. Olen tyytyväinen omaan opiskelupanokseeni tällä kursilla

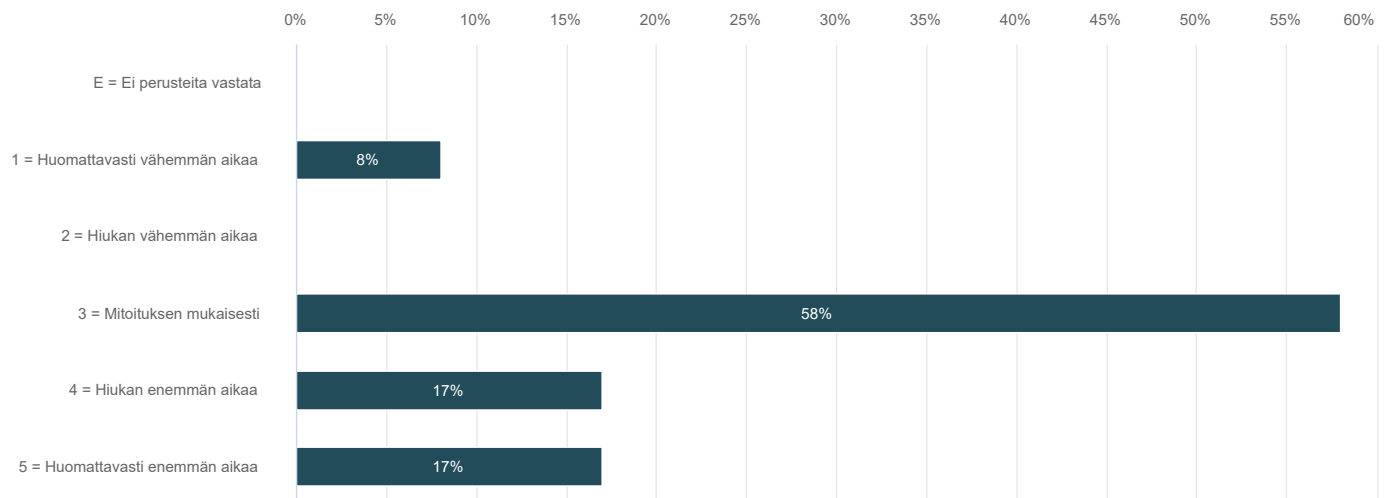
Number of respondents: 12



	n	Prosentti
E = Ei perusteita vastata	0	0,0%
1 = Täysin eri mieltä	1	8,4%
2 = Jonkin verran eri mieltä	1	8,3%
3 = Ei samaa eikä eri mieltä	1	8,3%
4 = Jonkin verran samaa mieltä	3	25,0%
5 = Täysin samaa mieltä	6	50,0%

4. Kurssin suorittaminen vaati minulta siitä saatavaan opintopistemäärään verrattuna (ohjeistuksen mukainen mitoitus: 1 ECTS = 27 tuntia)

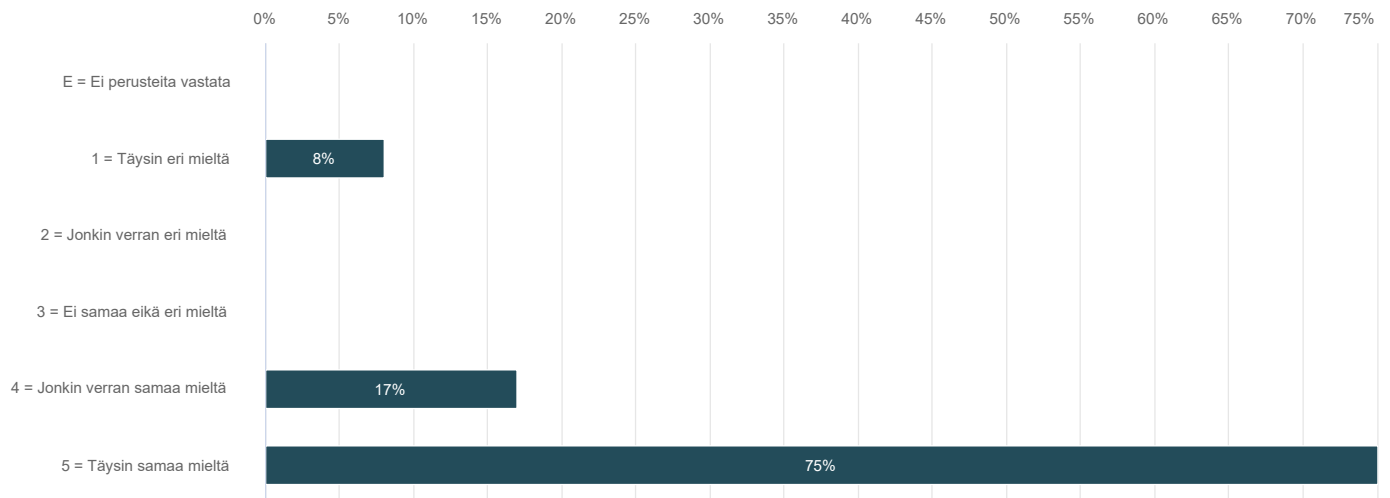
Number of respondents: 12



	n	Prosentti
E = Ei perusteita vastata	0	0,0%
1 = Huomattavasti vähemmän aikaa	1	8,3%
2 = Hiukan vähemmän aikaa	0	0,0%
3 = Mitoituksen mukaisesti	7	58,3%
4 = Hiukan enemmän aikaa	2	16,7%
5 = Huomattavasti enemmän aikaa	2	16,7%

5. Kurssi vastasi ilmoitettua sisältöä ja tavoitteita

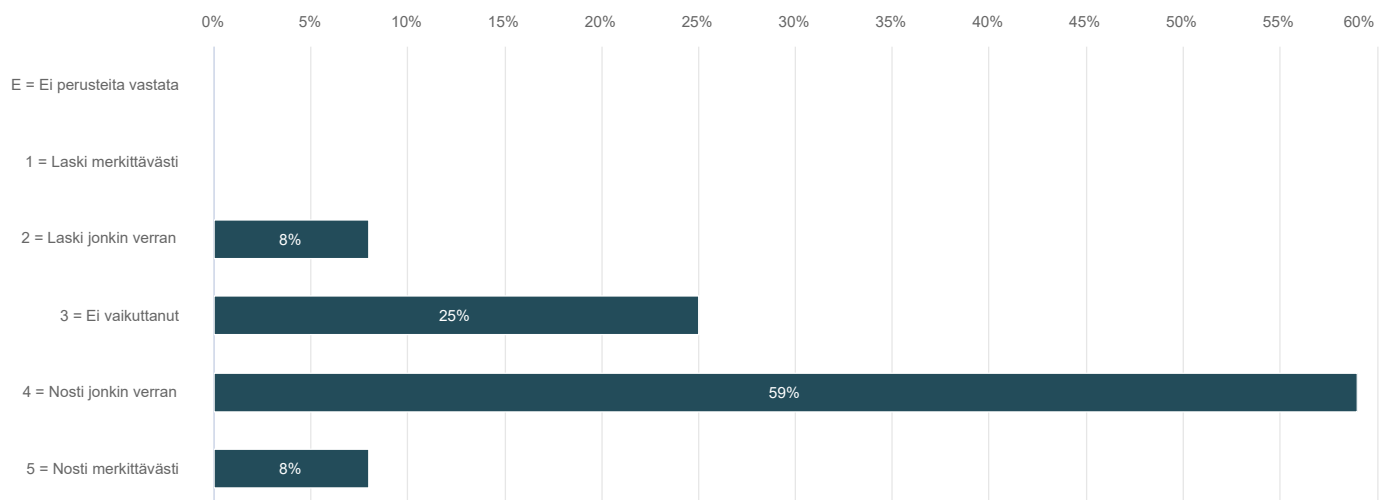
Number of respondents: 12



	n	Prosentti
E = Ei perusteita vastata	0	0,0%
1 = Täysin eri mieltä	1	8,3%
2 = Jonkin verran eri mieltä	0	0,0%
3 = Ei samaa eikä eri mieltä	0	0,0%
4 = Jonkin verran samaa mieltä	2	16,7%
5 = Täysin samaa mieltä	9	75,0%

6. Miten kurssi vaikutti opiskelumotivaatioosi?

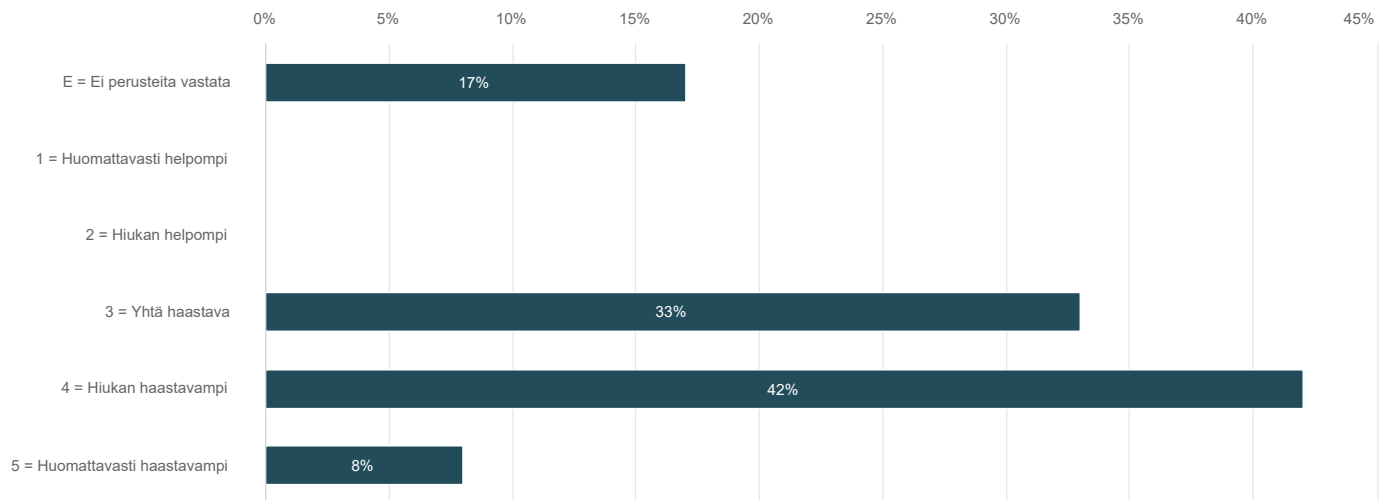
Number of respondents: 12



	n	Prosentti
E = Ei perusteita vastata	0	0,0%
1 = Laski merkittävästi	0	0,0%
2 = Laski jonkin verran	1	8,3%
3 = Ei vaikuttanut	3	25,0%
4 = Nosti jonkin verran	7	58,4%
5 = Nosti merkittävästi	1	8,3%

7. Kurssi oli korkeakoulussamme suorittamiini vastaavantasoiisiin kursseihin nähden

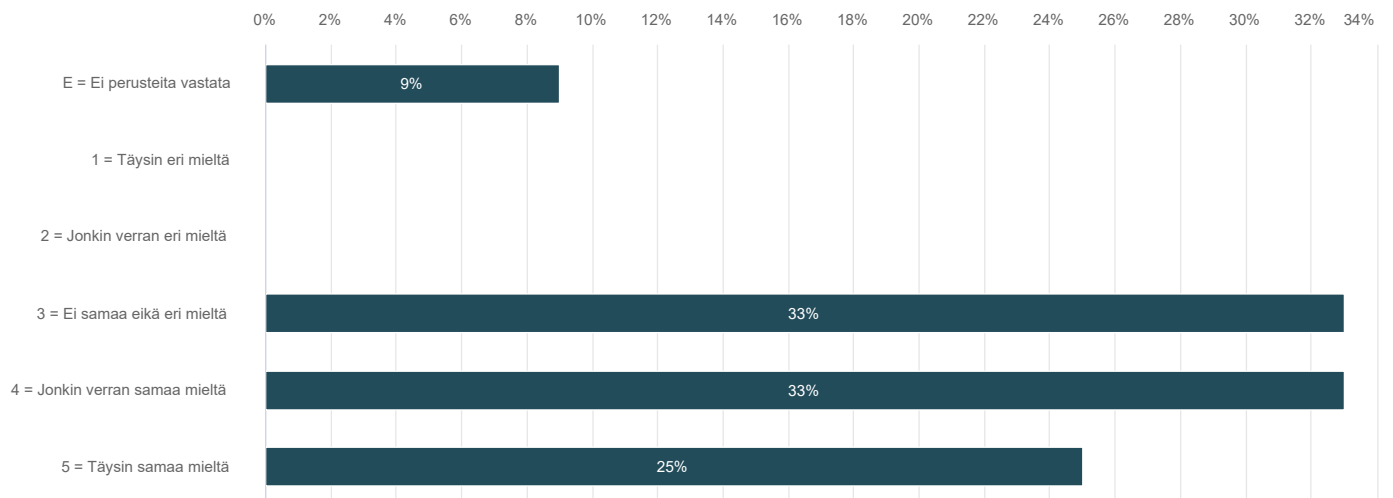
Number of respondents: 12



	n	Prosentti
E = Ei perusteita vastata	2	16,7%
1 = Huomattavasti helpompi	0	0,0%
2 = Hiukan helpompi	0	0,0%
3 = Yhtä haastava	4	33,3%
4 = Hiukan haastavampi	5	41,7%
5 = Huomattavasti haastavampi	1	8,3%

8. Kurssi edisti yleisiä valmiuksiani (esim. ryhmätöitä, kirjallista ilmaisua, ongelmanratkaisutaitoja tai suunnitelmallista työskentelyä)

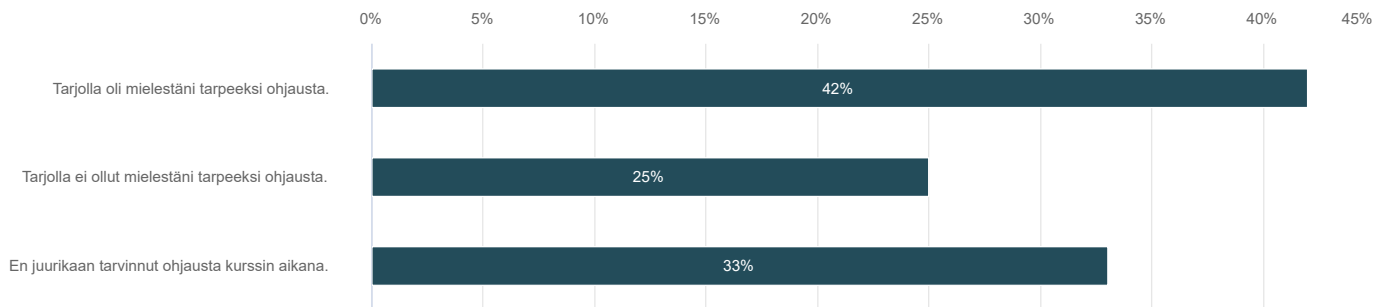
Number of respondents: 12



	n	Prosentti
E = Ei perusteita vastata	1	8,4%
1 = Täysin eri mieltä	0	0,0%
2 = Jonkin verran eri mieltä	0	0,0%
3 = Ei samaa eikä eri mieltä	4	33,3%
4 = Jonkin verran samaa mieltä	4	33,3%
5 = Täysin samaa mieltä	3	25,0%

10. Kesän 2022 kurssi on puhdas etätoteutus, jossa ohjaus tapahtui kurssin Zulip-työtilassa ja Zoom-harjoituksissa. Oliko ohjausta mielestäsi tarpeeksi kurssin aikana?

Number of respondents: 12



	n	Prosentti
Tarjolla oli mielestäni tarpeeksi ohjausta.	5	41,7%
Tarjolla ei ollut mielestäni tarpeeksi ohjausta.	3	25,0%
En juurikaan tarvinnut ohjausta kurssin aikana.	4	33,3%