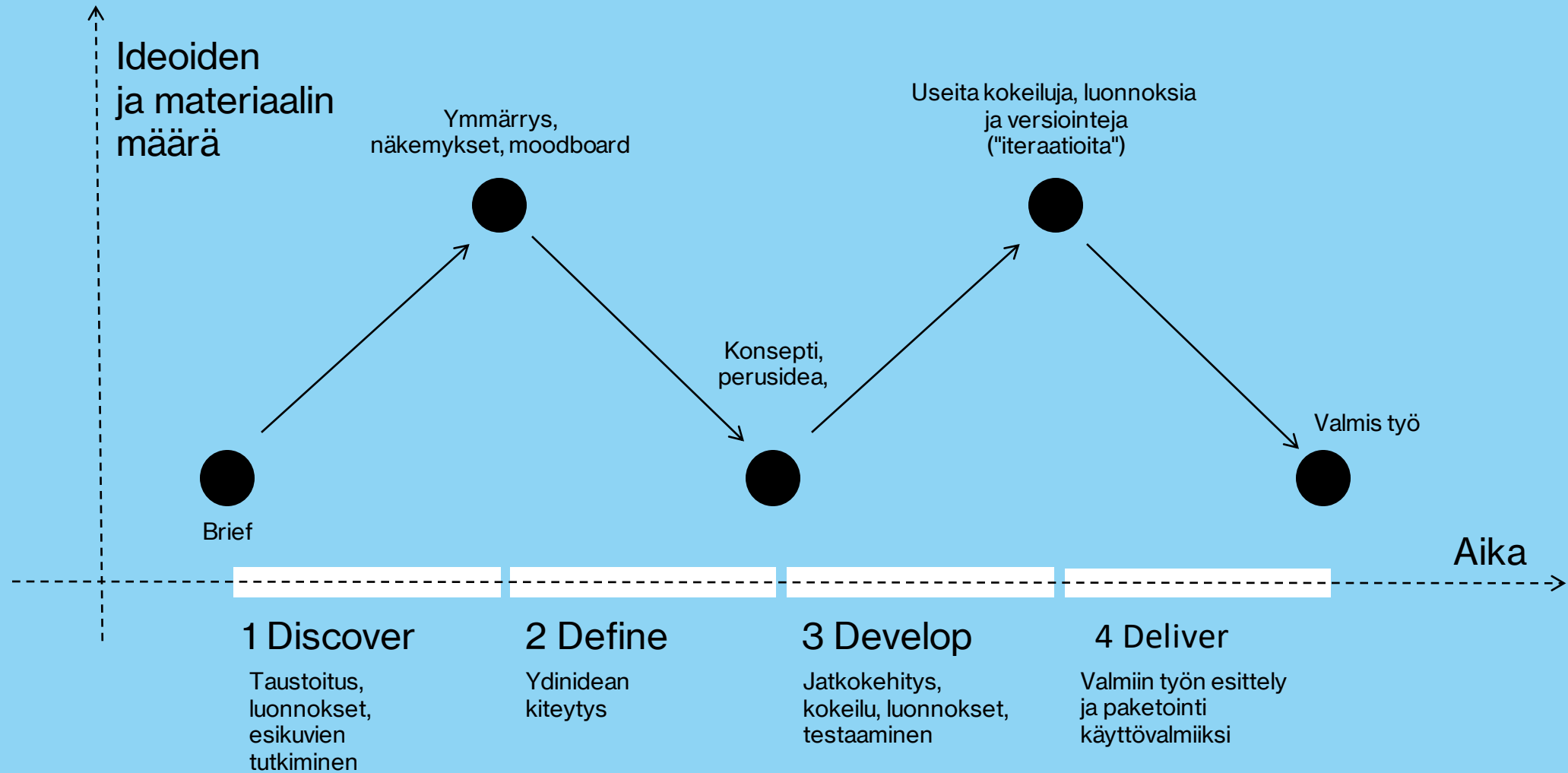


Apua prosessin hahmottamiseen

Design-prosessi (Double Diamond –mallin mukaan)



Tutkimusprosessin vaiheet*

* Hirsjärvi, Remes & Sajavaara 1997, 54.

1. Aihepiiri
2. Hanki tietoa
3. Tiivistä ja karsi
4. Järjestä ja tulkitse, kunnes voit todeta tulokset
5. Viimeistele

Tutkimusprosessin vaiheet*

* Hirsjärvi, Remes & Sajavaara 1997, 54.


1. Aihepiiri
2. Hanki tietoa
3. Tiivistä ja karsi
4. Järjestä ja tulkitse, kunnes voit todeta tulokset
5. Viimeistele

Tutkimusprosessin vaiheet*

* Hirsjärvi, Remes & Sajavaara 1997, 54.

1) Aihepiiri

- a) valitse aihepiiri
- b) rajaa aihe




Tutkimusprosessin vaiheet*

* Hirsjärvi, Remes & Sajavaara 1997, 54.

2) Hanki tietoa

- a) Etsi informaatiolähteet
- b) Taustatieto (lähteet): Lue, haastattele yms.
- c) Kerää aineistoa: esimerkkiprojektit (muiden aiempi työ, esikuvat, verrokkit), työstä omaa produktiota
- d) **Tee muistiinpanoja!!!**

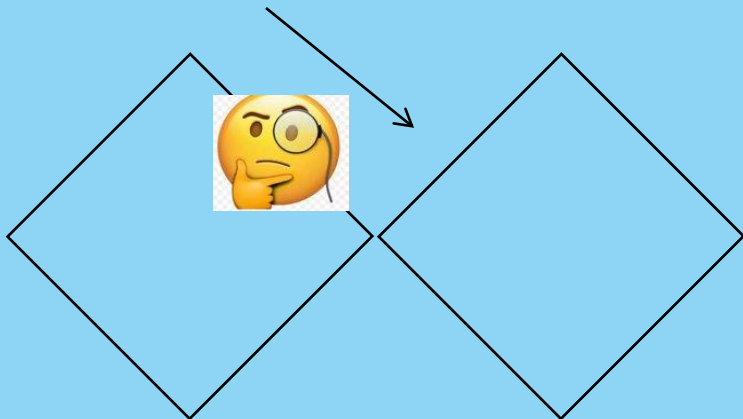


Tutkimusprosessin vaiheet*

* Hirsjärvi, Remes & Sajavaara 1997, 54.

3) Tiivistä, karsi

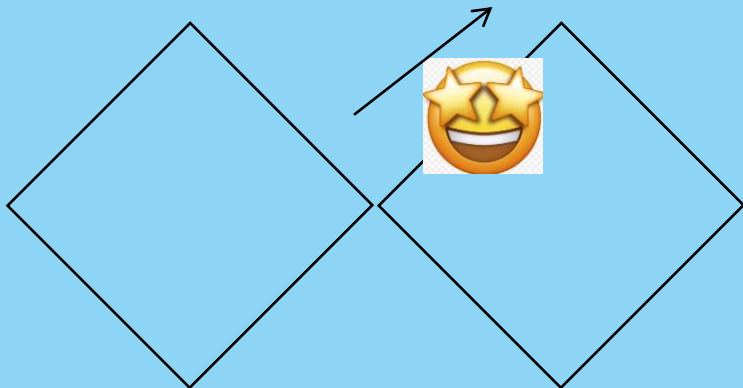
- a) Tarkastele aineistoa kriittisesti
- b) Arvioi materiaalin hyödyllisyyttä ja sopivuutta
- c) Karsi aineistoa
- d) Kerää lisää aineistoa
- e) **Tee muistiinpanoja!!!**



Tutkimusprosessin vaiheet*

* Hirsjärvi, Remes & Sajavaara 1997, 54.

- 4) Järjestä, analysoi, tulkitse
 - a) Järjestä aineistoa loogisesti
 - b) Analysoi
 - c) Tulkitse
 - d) Totea tulokset
 - e) **Tee muistiinpanoja!!!**




Tutkimusprosessin vaiheet*

* Hirsjärvi, Remes & Sajavaara 1997, 54.

5) Hio teksti


- a) Koosta luonnoksista yhtenäinen teksti
- b) Muista johdonmukaisuus!
- c) Muokkaa, karsi
- d) Viimeistele
- e) Tarkista



Tutkimusprosessin vaiheet*

* Hirsjärvi, Remes & Sajavaara 1997, 54.

6) Palauta ja hoida byrokratia



Palautteen maailma

Palautetilanteet

Hanna Kosonen. "Vaikuta palautekokemuksiisi" (plotti.fi)

- Ajattelu ja kirjoittaminen: yhteisöllistä toimintaa
- Positiivinenkin palaute on palautetta
- Ristiriitainen palaute
- Palautetilanne itsen kanssa

Palautevinkkejä kirjoittajalle

Hanna Kosonen. "Vaikuta palautekokemuksiisi" (plotti.fi)

- Säännölliset palautetreffit opponentin yms. kaverin kanssa
- Ota kaikki hyöty irti opinnäytetyöseminaarista: kuuntele, kysy, tarkenna, kommentoi!
- Etsi ja luo palautetilanteita

Palautevinkkejä opponentille

Hanna Kosonen. "Vaikuta palautekokemuksiisi" (plotti.fi)



- Kiinnitä huomiota sisältöön:
 - mitä väitetään?
 - Miten se perustellaan?
 - Onko tekstissä punainen lanka?
 - Poukkoileeko teksti?
- Koeta kiteyttää tekstin ydinväite yhdeksi virkkeeksi. Autat kirjoittajaa hahmottelemaan punaista lankaa.

Palautevinkkejä opponentille

Hanna Kosonen. "Vaikuta palautekokemuksiisi" (plotti.fi)

- Kiinnitä huomiota myös kieleen.
 - Ovatko kappaleet tasapainoisia?
 - Käytetäänkö oikeita sanoja?
 - Ovatko lauseet liian pitkiä?
 - Puhekielisyys? Jutustelu? Venyttely?
- Lue teksti useita kertoja: älä yritä samalla kertaa kiinnittää huomiota kieleen JA sisältöön.