

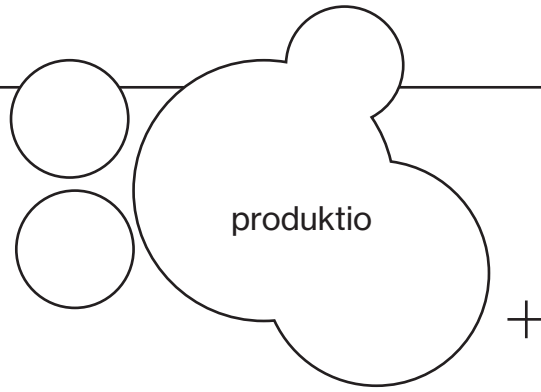
Oma nimesi:
Opinnäytteesi työnimi:

Toteutuskieli:

- FIN
- SVE
- ENG

Opinnäytteen muoto:

- Omaehtoinen produktio + raportti
- Toimeksiannettu produktio + raportti



n. 30000 merkkiä

--	--	--	--	--	--	--	--	--	--	--	--	--	--	--	--

Kokonaan kirjallinen tutkielma

Esseemäinen tutkielma

n. 45000 merkkiä

--	--	--	--	--	--	--	--	--	--	--	--	--	--	--	--

Projektini aihe:

Miksi valitsit juuri tämän?

aihe kiinnostaa minua itseäni, koska

aihe on visuaalisen viestinnän kannalta olennainen, sillä

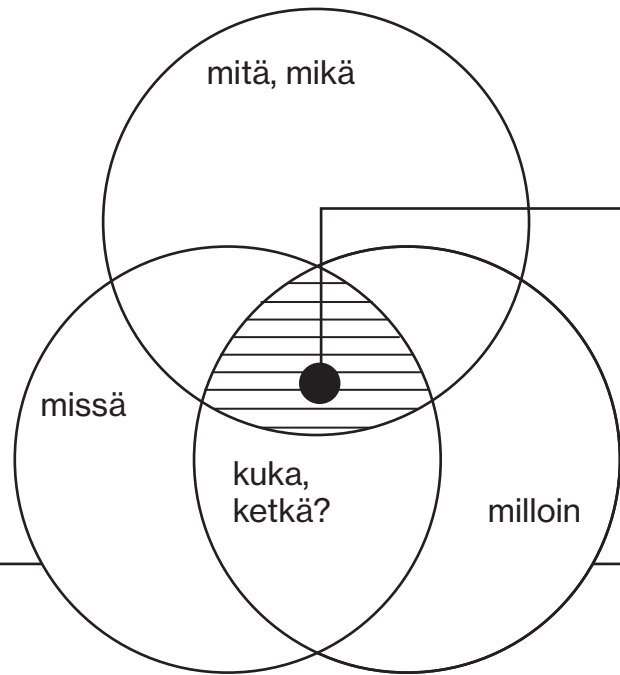
aihe on ajankohtainen, koska

aihe on yleisesti tärkeä, koska

muut syyt, mitkä

Työn tavoite: Mitä tahdot tehdä? Mitä aiot tarkastella, oppia, pohtia, ymmärtää, saavuttaa yms?

Rajaus

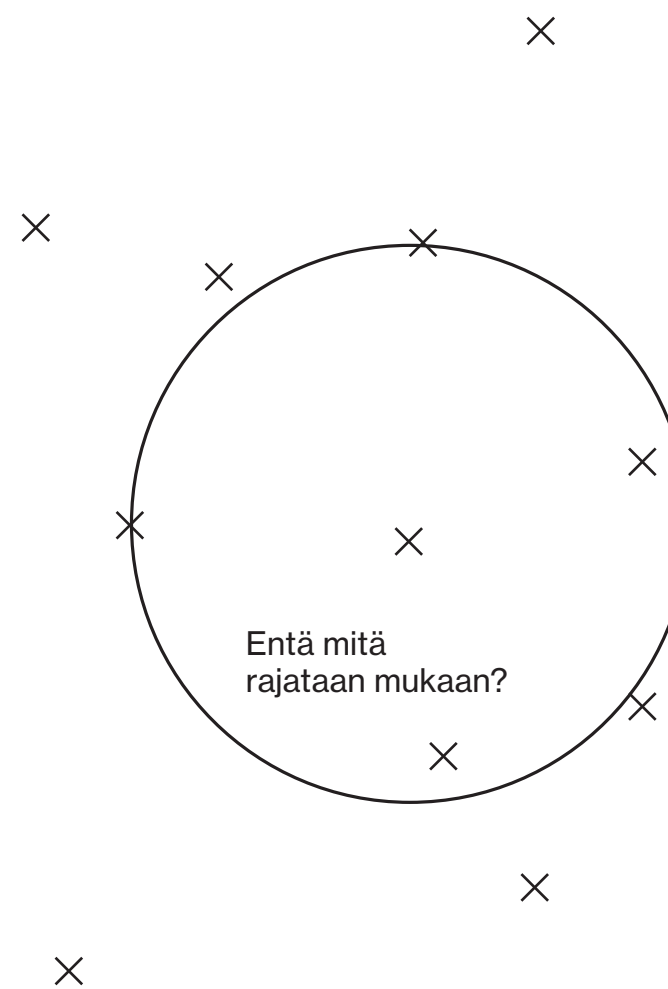


Mihin kysymykseen tai kysymyksiin pyrit vastaamaan työlläsi?

Oho mikä kysymys! Terävöitä vielä tutkimuskysymystäsi kertaalleen.

Vinkki: zoomaa lähemmäs, tarkenna määreitä ja yksinkertaista.

Mitä rajataan ulkopuolelle?




Entä mitä rajataan mukaan?

×

Tutkimus

Mihin aiemmin tehtyyn tai sanottuun työsi liittyy?


Mitä tiedät aiheeseesi liittyvistä keskusteluista, kirjallisuudesta, opinnäytteistä tai tutkimuksista?



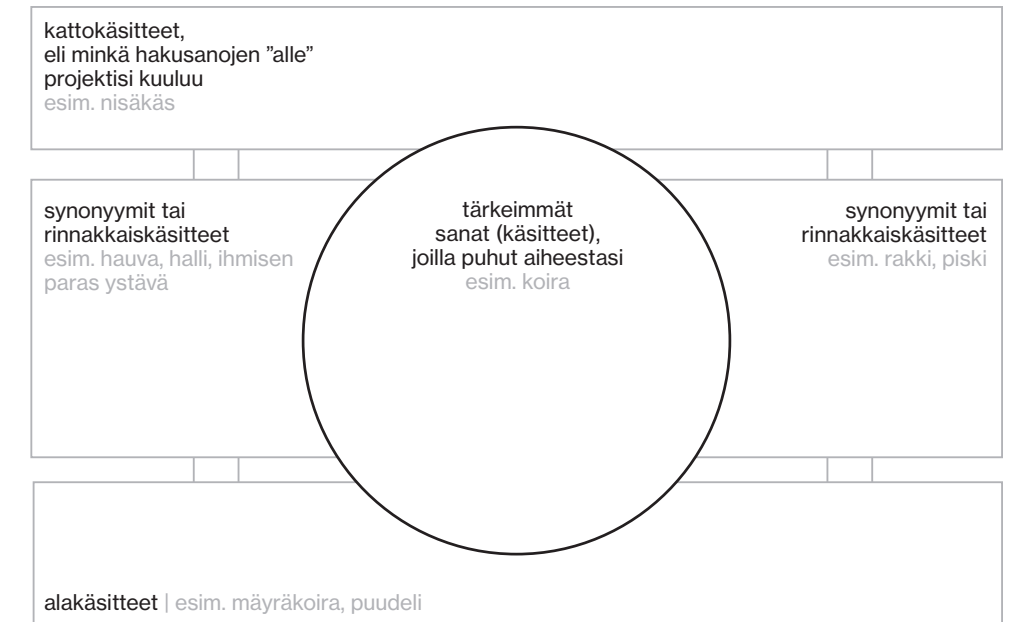
Mitä tiedät muista aiheeseen liittyvistä projekteista?

Kuka muu on työstänyt tai pohtinut samoja asioita? Miten?

Millaista kuvamateriaalia näistä löytyy?



Olellaiset käsitteet (hakusanat):



Lähteet ja aineisto

Kirjallisuus:

Visuaalinen aineisto (esikuvat, referenssit ja esimerkit):

Arkistot, mitkä:

Elokuvat, dokumentit:

Tilastot:

Muut:

Menetelmät

Kirjastossa ja internetissä käynti, esim. missä:

Visuaalisten esikuvien ja esimerkkien analysointi

Luonnokset

Työpäiväkirja

Kokeet/kokeilut

Moodboardin/oman arkiston järjestäminen
(Anna esimerkkejä arkiston kategorioista.)

Haastattelut, keiden:

Havainnointi tai testaus, keiden:

Kysely:

Muut:

Produktio

Tekotapa:

Työvaiheet:

Sisältyykö koko suunnitteluprosessi lopputuotteeseen opinnäytteeseesi, vai keskitytkö esimerkiksi vain konseptointiin tai eri ratkaisujen kokeiluun?

Lähtökohdat:
Mikä on kohderyhmäsi?

Puitteet, resurssit:

Aikataulu:

Välineet:

Tavoitteet:

Millaisia ajatuksia/tunteita/toimintaa haluat työn herättävän kohderyhmässä?

Muut tavoitteet:

Tulokset

Tutkielma:
Miten kiteyttät käsittelemäsi asiat niin, että lukija pysyy kärryllä?

Käytätkö esim. listoja, yhteenvetoja, taulukkoja, piirroksia, kaavioita jne?

Mikä on tärkeintä?



Produktio:
Työn näyttäminen ja siitä kertominen.

Miten esittelet prosessin, mitä aiot näyttää ja kertoa?

Miten esittelet valmiin työn?

Vinkki: lähesty tätä miettimällä, miten esittelisit projektin portfolioissasi.

Mikä on tärkeintä?



Aikataulu

Piirrä erilliselle paperille aikajana tai -ruudukko, johon on viikon (syksyn palauttajat) tai kuukauden (kevään palauttajat) tarkkuudella merkitty työn vaiheet. Merkkää janan/ruudukon päähän palautuspäivä, johon aiot sitoutua (28.11., 1.3., 3.5., muu).