

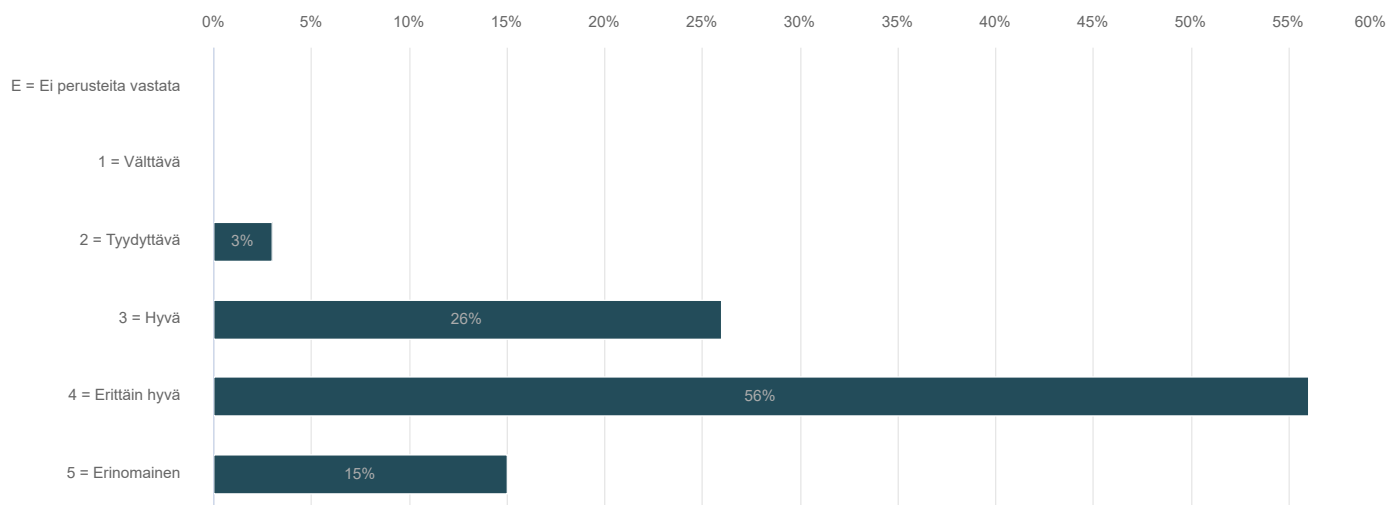
# CHEM-A2600 Kemianteeniikan ohjelmointikurssi, Luento-opetus (2022-09-05 - 2022-12-02)

Vastaajien kokonaismäärä: 34

**Kiitos palautteestanne! Alla palautteen numeerinen osuus. Otan avovastauksiin tulleet palautteet huomioon syksyn 2023 toteutusta suunnitellessani. Samoin tehtäväpakettien palautekenttiin on tullut paljon hyviä kommentteja, joita hyödynnän kurssin kehittämisessä.**  
**- Antti**

## 1. Yleisarvioni kurssista kokonaisuutena

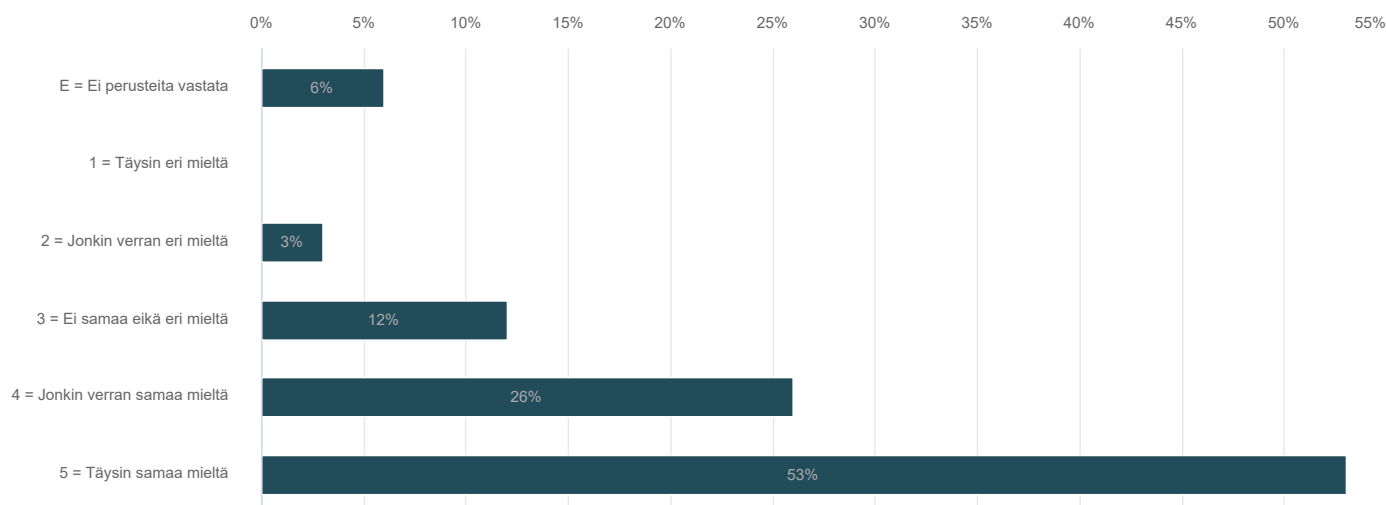
Number of respondents: 34



	n	Prosentti
E = Ei perusteita vastata	0	0,0%
1 = Välttävä	0	0,0%
2 = Tyydyttävä	1	2,9%
3 = Hyvä	9	26,5%
4 = Erittäin hyvä	19	55,9%
5 = Erinomainen	5	14,7%

## 2. Tapa, jolla opetus toteutettiin (esim. luento, laboratoriotyöt, ryhmätyöt, verkko-opetus, harjoitukset) tuki oppimistani

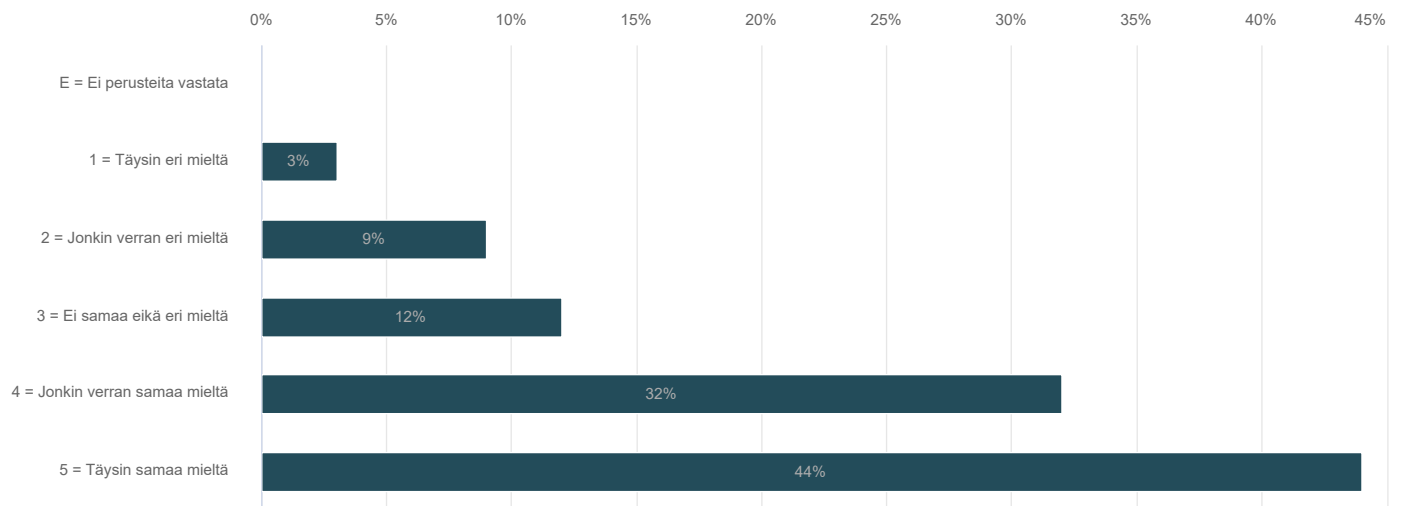
Number of respondents: 34



	n	Prosentti
E = Ei perusteita vastata	2	5,9%
1 = Täysin eri mieltä	0	0,0%
2 = Jonkin verran eri mieltä	1	2,9%
3 = Ei samaa eikä eri mieltä	4	11,8%
4 = Jonkin verran samaa mieltä	9	26,5%
5 = Täysin samaa mieltä	18	52,9%

### 3. Olen tyytyväinen omaan opiskelupanokseeni tällä kursilla

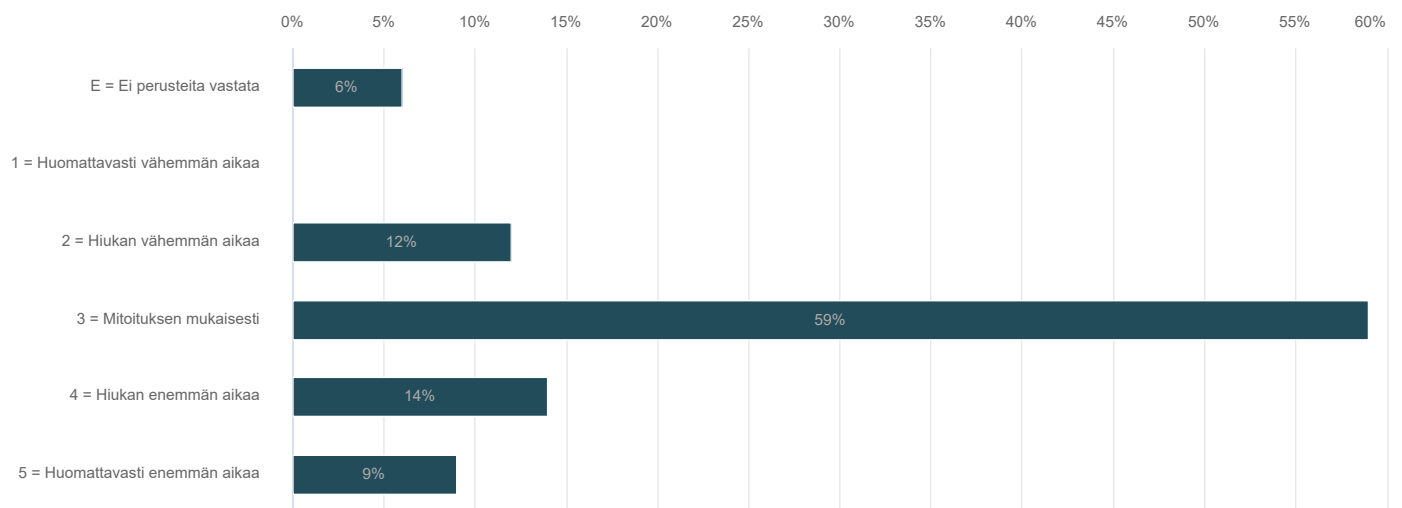
Number of respondents: 34



	n	Prosentti
E = Ei perusteita vastata	0	0,0%
1 = Täysin eri mieltä	1	2,9%
2 = Jonkin verran eri mieltä	3	8,8%
3 = Ei samaa eikä eri mieltä	4	11,8%
4 = Jonkin verran samaa mieltä	11	32,4%
5 = Täysin samaa mieltä	15	44,1%

### 4. Kurssin suorittaminen vaati minulta siitä saatavaan opintopistemäärään verrattuna (ohjeistuksen mukainen mitoitus: 1 ECTS = 27 tuntia)

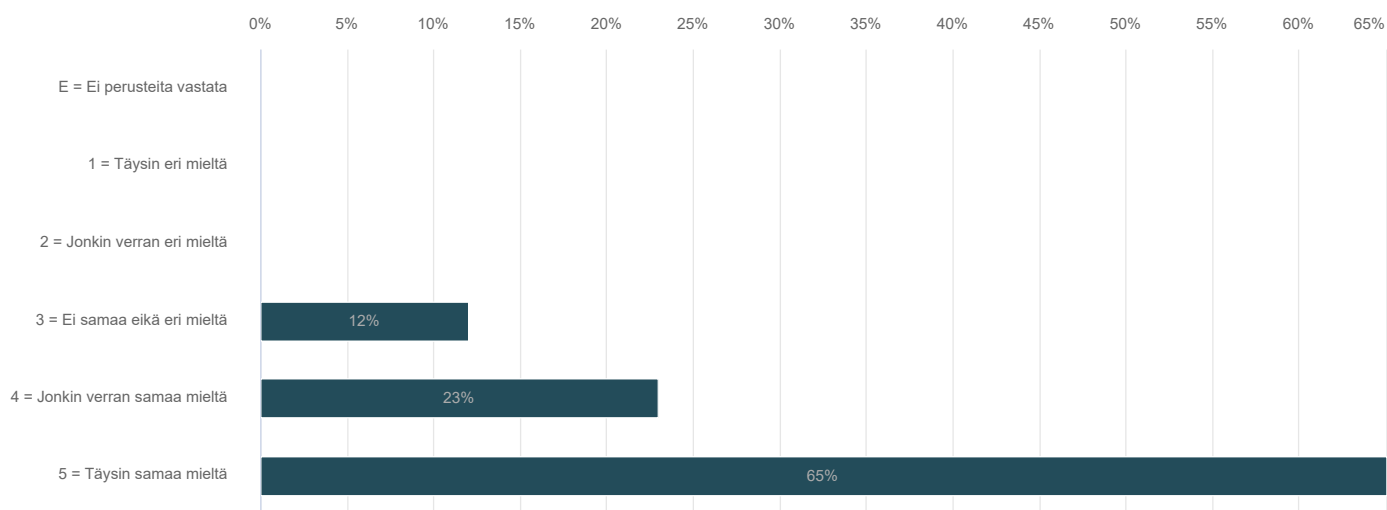
Number of respondents: 34



	n	Prosentti
E = Ei perusteita vastata	2	5,9%
1 = Huomattavasti vähemmän aikaa	0	0,0%
2 = Hiukan vähemmän aikaa	4	11,8%
3 = Mitoituksen mukaisesti	20	58,8%
4 = Hiukan enemmän aikaa	5	14,7%
5 = Huomattavasti enemmän aikaa	3	8,8%

## 6. Kurssi vastasi ilmoitettua sisältöä ja tavoitteita

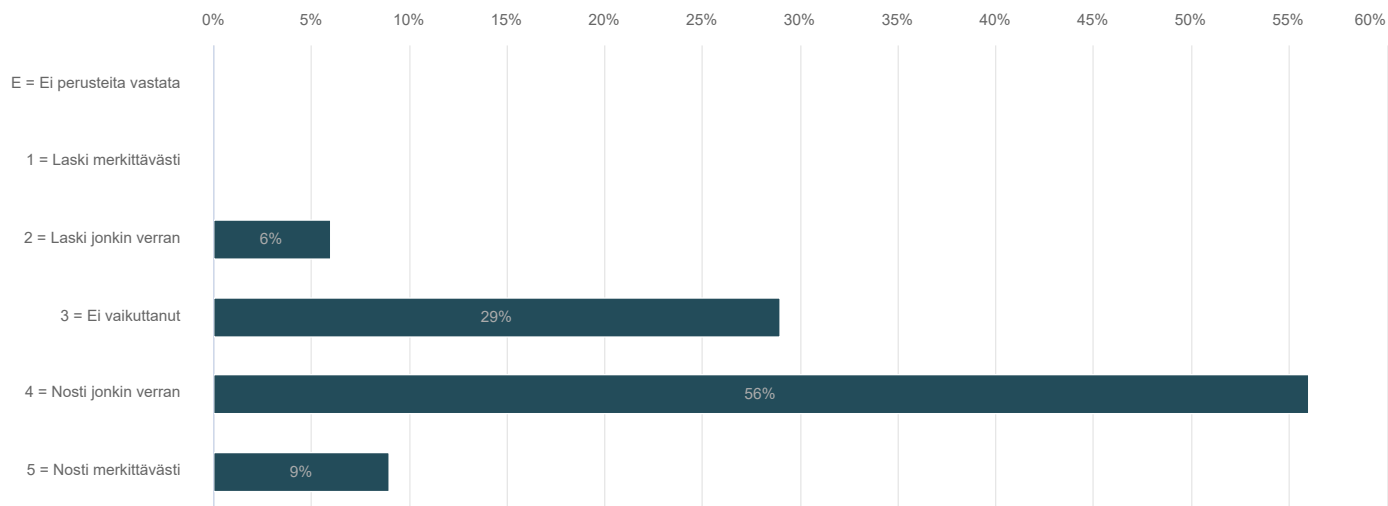
Number of respondents: 34



	n	Prosentti
E = Ei perusteita vastata	0	0,0%
1 = Täysin eri mieltä	0	0,0%
2 = Jonkin verran eri mieltä	0	0,0%
3 = Ei samaa eikä eri mieltä	4	11,8%
4 = Jonkin verran samaa mieltä	8	23,5%
5 = Täysin samaa mieltä	22	64,7%

## 7. Miten kurssi vaikutti opiskelumotivaatioosi

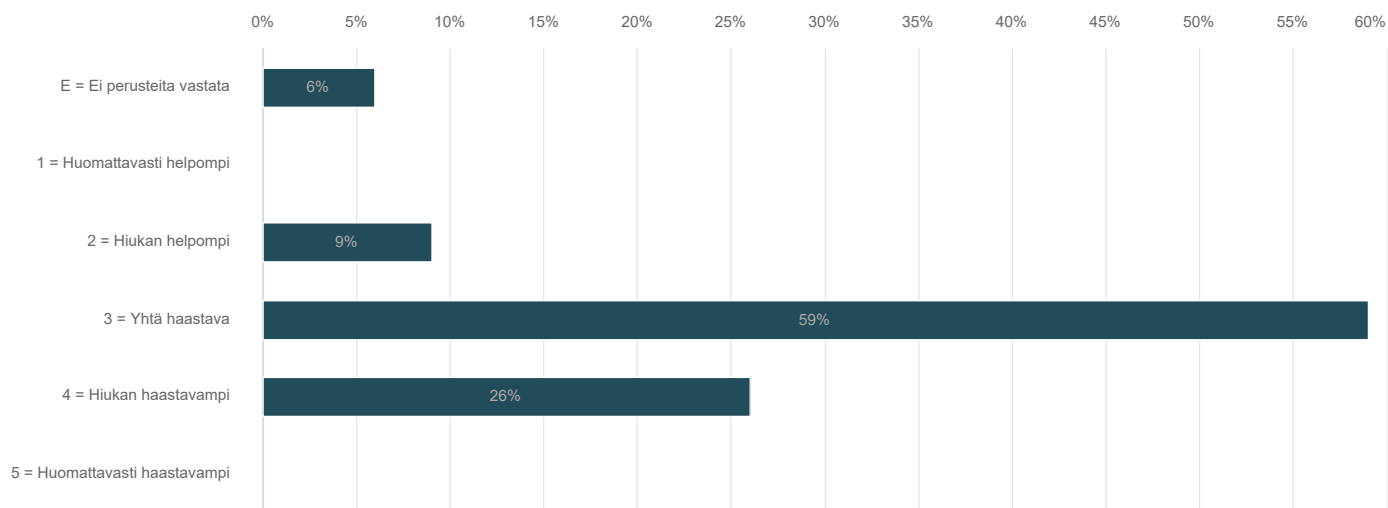
Number of respondents: 34



	n	Prosentti
E = Ei perusteita vastata	0	0,0%
1 = Laski merkittävästi	0	0,0%
2 = Laski jonkin verran	2	5,9%
3 = Ei vaikuttanut	10	29,4%
4 = Nosti jonkin verran	19	55,9%
5 = Nosti merkittävästi	3	8,8%

## 8. Kurssi oli korkeakoulussamme suorittamiini vastaavantasoisin kursseihin nähden

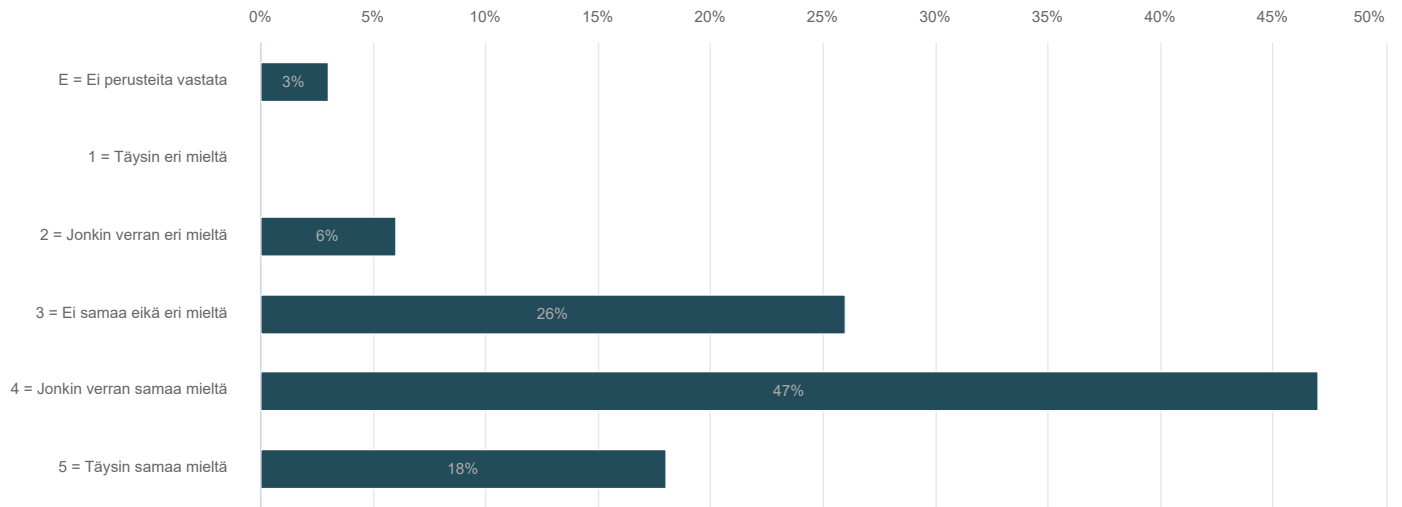
Number of respondents: 34



	n	Prosentti
E = Ei perusteita vastata	2	5,9%
1 = Huomattavasti helpompi	0	0,0%
2 = Hiukan helpompi	3	8,8%
3 = Yhtä haastava	20	58,8%
4 = Hiukan haastavampi	9	26,5%
5 = Huomattavasti haastavampi	0	0,0%

### 9. Kurssi edisti yleisiä valmiuksiani (esim. ryhmätyötaitoja, kirjallista ilmaisua, ongelmanratkaisutaitoja tai suunnitelmallista työskentelyä)

Number of respondents: 34



	n	Prosentti
E = Ei perusteita vastata	1	2,9%
1 = Täysin eri mieltä	0	0,0%
2 = Jonkin verran eri mieltä	2	5,9%
3 = Ei samaa eikä eri mieltä	9	26,5%
4 = Jonkin verran samaa mieltä	16	47,1%
5 = Täysin samaa mieltä	6	17,6%