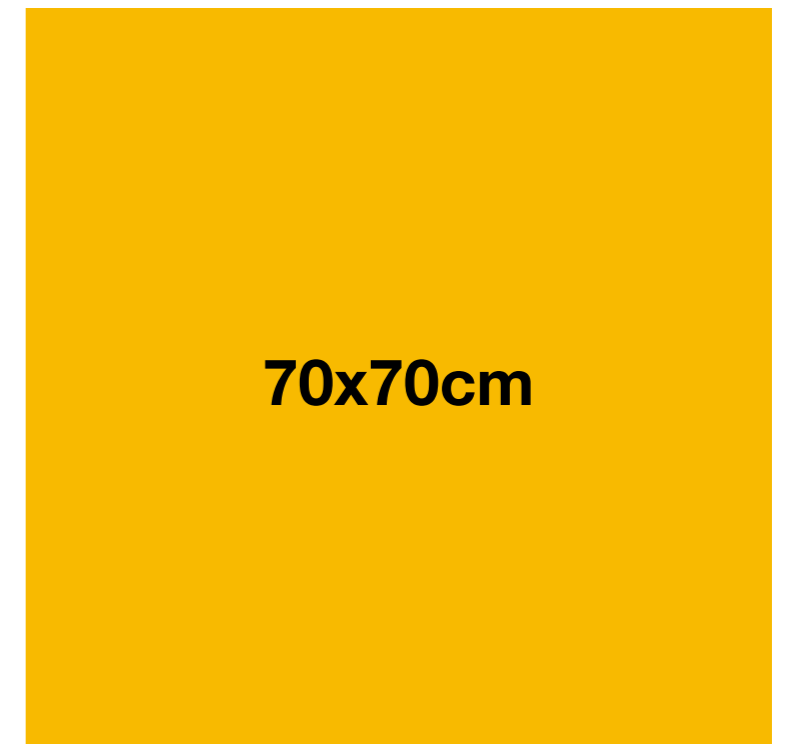
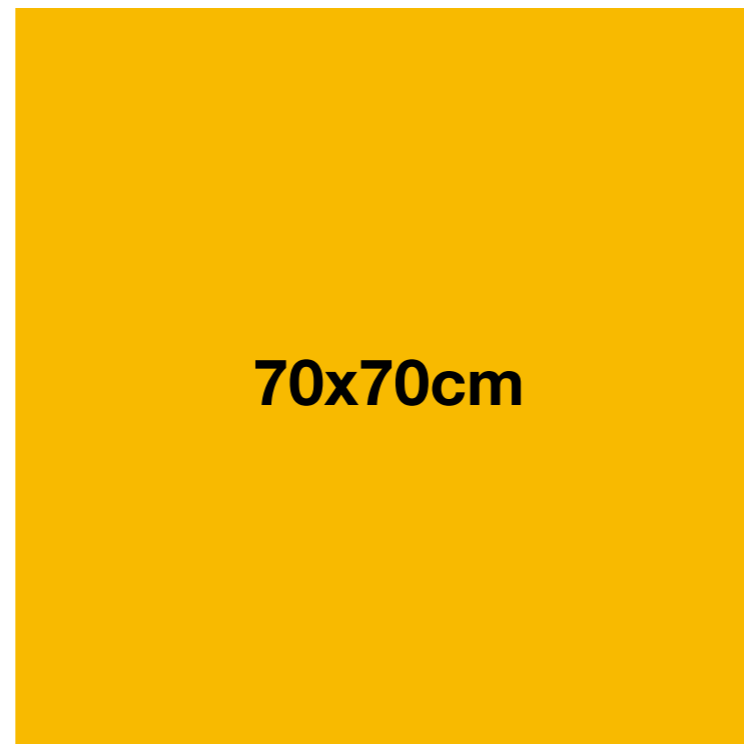
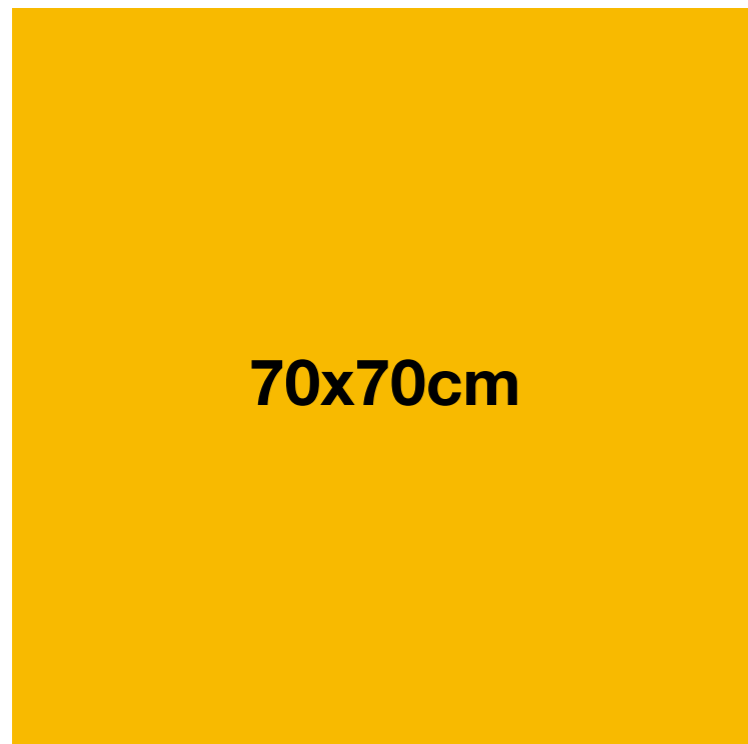


Kritiikkiin perjantai 5.2 13->

EPSON / pigmentti / tekstiilitulostus



Painopajalla käsinpainettu/maalattu



EPSON / pigmentti / tekstiilitulostus



Tämä voi olla vaikka placement
siis yksittäispainatus, ei tarvi jatkua
tai olla raportissa



Tämä osa teidän mallista joka oli
tarkoitus tulostaa reaktiiviväreillä 70x70cm, muttei nyt
onnistunut. Ei tarvitse skaalata pienemmäksi otatte siitä
vain jonkun osan. Tämä raportissa, ellei ole neuvoteltu
muuta.

EPSON / pigmentti / tekstiilitulostus -> tietokorttiin



- Pohjamateriaali
- Kuva raporttiedostosta
- Raportin mitat

- Prosessikuvauksessa avatkaa tulostettavan materiaalin silittäminen ja loppu kiinnitys. Mikäli työstätte tulosttua pintaa eteenpäin esim erikoismenetelmin (folio yms.) niin muista lisätä tästä ohjeet tietokorttiin.

Painopajalla käsinpainettu/maalattu

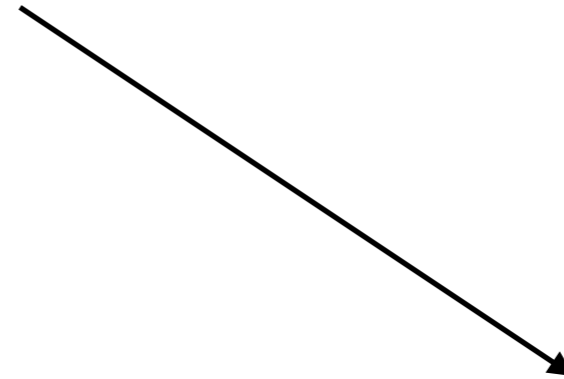
70x70cm

70x70cm

70x70cm



Näistä yksi painettu jatkuvana pintana,
raporttiin



Myös muiden kahden käsin toteutetun tulee olla
pintamaisia ja toistettavissa

**Jos tällä kurssilla tekemäsi käsinpainetun, raportti ei kunnolla mahdu toistumaan
näytteelläsi, iin tee photarissa mock-up jossa näytät kuinka kuosi toistuu. Tämä
Mukaan Kritiikkiin A3 kokoisena.**

Painopajalla käsinpainettu/maalattu -> tietokortit

70x70cm

70x70cm

70x70cm

Tietokorteista tulee löytyä

- Oma nimesi
- Mallille nimi tai tunniste
- Pohjamateriaali
- Käytetyt tekniikat
- Värikuva näytteestä
- Kuva **painoraportista** (käytä sitä, joka tulostettiin filmille)
- Raportin mitat
- Prosessikuvaus
- Käytetyt reseptit

**Lisäksi kritiikkiin:
Line-up tai muu esityskuva,
jossa näkyy malliston 5 kuosia käyttötarkoituksessaan.**