



Aalto University
School of Science

Verrokkiryhmäkeskustelu II

Kestävä arvonluonti 2022

16.03.2022

Vaiheet ja aikataulu

10 min

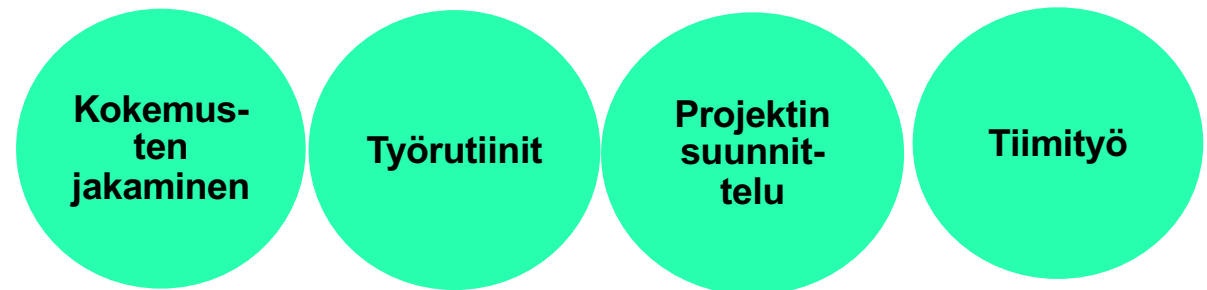
Itsenäisesti

Omat ajatukset
projektikokemuksesta ja –
työskentelystä

Käytä excel-pohjaa
Linkki kansioon zoom-chatissa
Etsi oman ryhmän tiedosto
(nimetty A,B,...)

30 min

Sivuhuoneissa



Ensin itsenäisesti

- 1. Etsi ryhmäsi tiedosto Teamsistä, esim. A.xlsx**
 - Avaaminen saattaa kestää
 - Jos ei aukea, kokeile avata sharepointissa tai lataa kopio koneelle (kopioi data sitten kun / jos online versio alkaa toimimaan)
- 2. Arvioi omaa motivaatiotasi, työskentelyn intensiteettiä ja projektin selkeyttä siten kuin sen sinusta on tuntunut**
- 3. Käyttämällä pohjaa ja asteikkoa, luonnostelee excelin avulla kuvaajat kullekin (motivaatio, intensiteetti & selkeys)**
- 4. Tähän 10 min, sitten siirrytään ryhmittäisiin sivuhuoneisiin**

Rakentavan keskustelun periaatteita

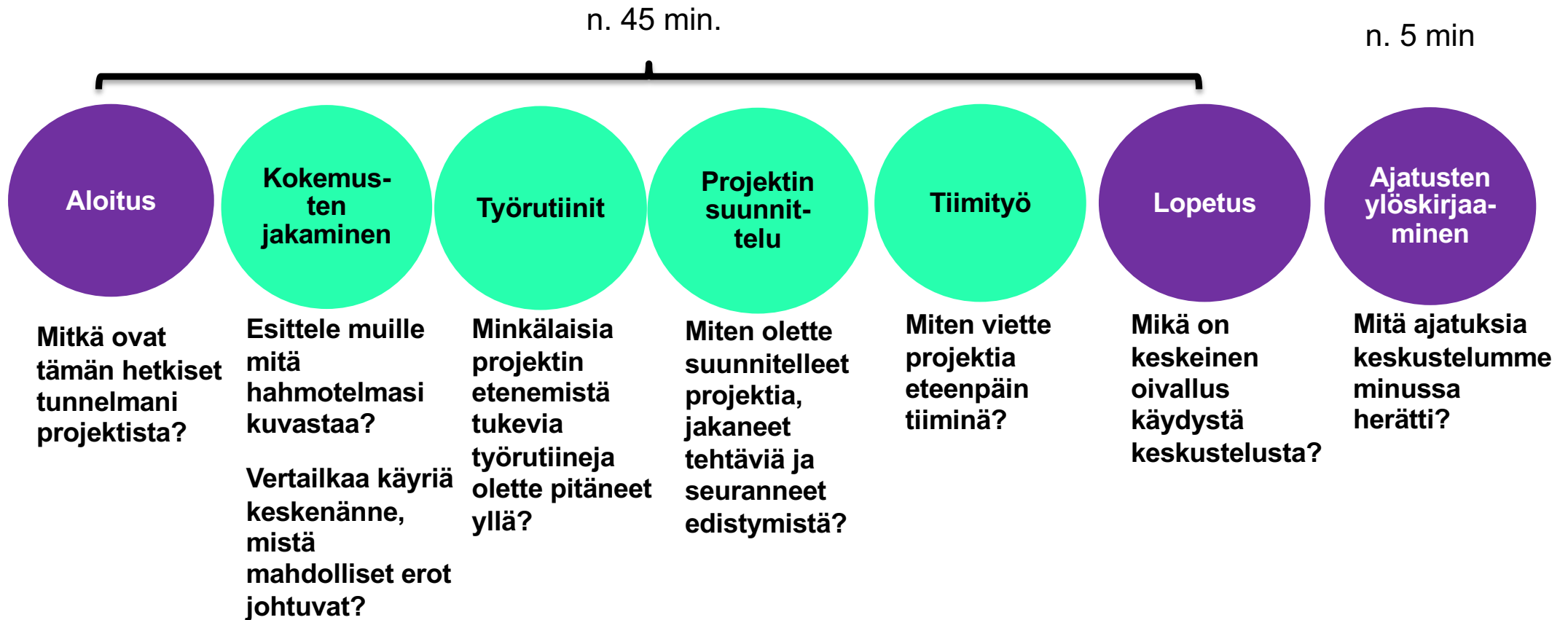
- **Kuuntele toisia, älä keskeytä.**
- **Liity toisen puheeseen.**
- **Kerro omasta kokemuksesta.**
- **Puhuttele muita suoraan ja kysy heidän näkemyksiään.**
- **Ole läsnä ja utelias muiden kokemuksille.**

Valitkaa keskustelulle fasilitaattori

Fasilitaattorin rooli:

- Luoda rakennetta keskustelulle keskustelun selkeällä aloituksella ja lopetuksella
- Varmistaa, että keskustelu etenee ja pysyy aiheessa
- Varmistaa, että kaikki pääsevät jakamaan näkemyksensä
- Rohkaista muita kertomaan omista kokemuksistaan
- Huolehtia ajankulusta
 - *n. 45 min keskustelu & 5 min ajatusten ylöskirjaaminen*

Keskustelun rakenne



Ajatusten ylöskirjaaminen (itsenäisesti n. 5 min)

- Mitä ajatuksia keskustelu minussa herätti?
- Mitä havaintoja sinulle syntyi omasta ja ryhmäsi toiminnasta sekä projektin etenemisestä?
- Miten arvioisit oman ryhmäsi toimintaa suhteessa muihin? Mihin voi olla tyytyväinen, mikä vaatisi parantamista?

Ajatusten
ylöskirja-
minen



Aalto University
School of Science

Fasilitaattorin materiaali: Kysymyksiä ja aiheita keskustelun eri kohtiin

Huom! Kysymykset ohjaavia, kaikkia ei tarvitse käydä läpi.
Näitä voi hyödyntää ajatusten herättämiseen ja keskustelun
jatkamiseen.

Osallistujien rohkaiseminen puhumaan omista kokemuksista

Pyydä ihmisiä kertomaan **itselle merkittävistä tilanteista**.

Kysy laajentavia kysymyksiä kokemuksen eri ulottuvuuksista: havainnot, ajatukset, tunteet.

Kysy tarkentavia kysymyksiä syistä ja seurauksista.

Pyydä muita osallistujia kertomaan, millaisia kokemuksia heille tulee mieleen muita kuunnellessa.

“Kertokaa jostain tilanteesta, joka on vaikuttanut siihen, mitä ajattelet ideastanne / projektistanne?”

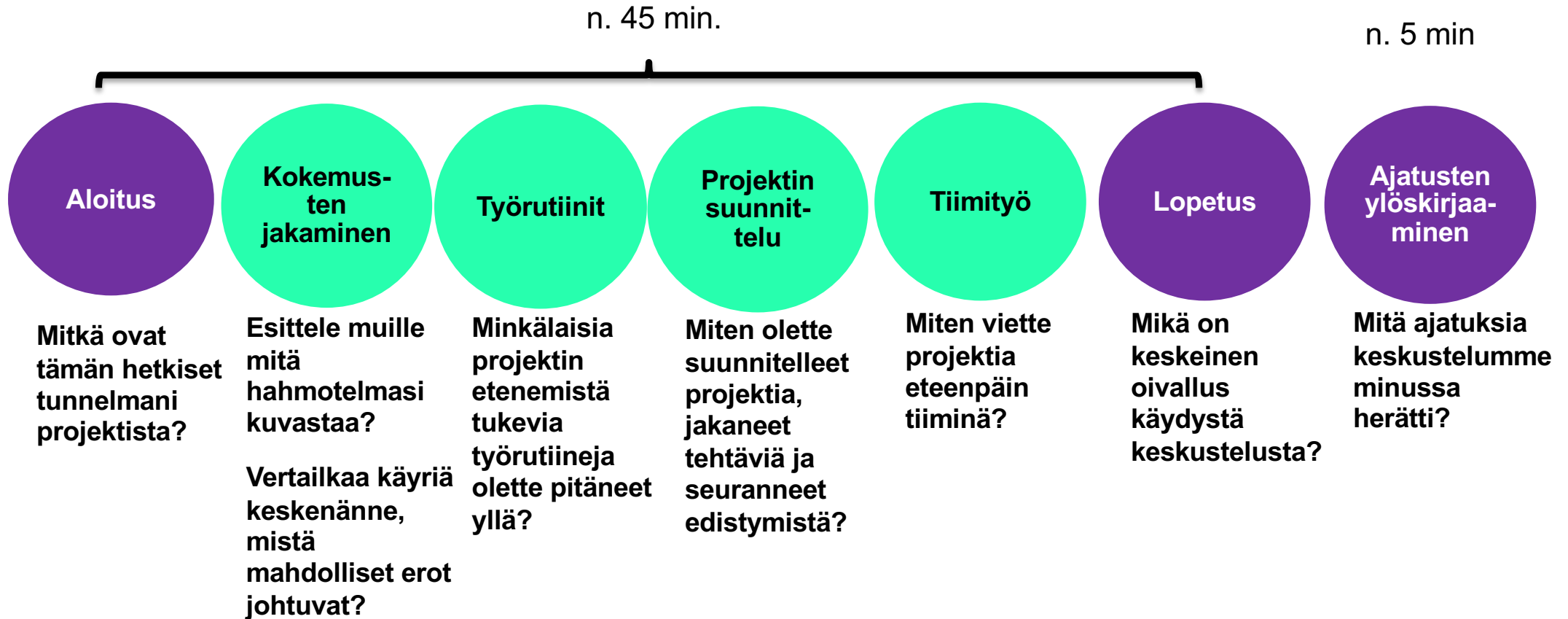
“Kerro lisää siitä, mitä havaitsit / ajattelit / tunsit tuossa tilanteessa?”

“Mitkä asiat johtivat tuohon? Mitä siitä seurasi?”

“Millaisia kokemuksia teillä muilla tuli mieleen, kun kuuntelitte äskeistä?”

<https://www.sitra.fi/eratauko/>

Keskustelun rakenne



Aloitus & virittäytyminen


- Mitkä ovat päällimmäiset tunnelmat projektistanne tällä hetkellä?



Aloitus

Kokemusten jakaminen hahmotelmien avulla


- **Esitelkää vuorotellen hahmottelemat toisillenne**
 - Mitä olette missäkin vaiheessa tehneet?
 - Kuinka intensiivistä työskentely on ollut eri kohdissa?
 - Miltä missäkin vaiheessa työskentely on tuntunut? Pohdi esim. kuinka motivoitunut olet ollut projektista ja kuinka selkeältä työskentely on tuntunut?
- **Vertailkaa käyriä keskenänne**
 - Miten ne eroavat toisistaan ja mistä mahdolliset erot johtuvat?



Kokemusten
jakaminen

Työrutiinit

- Minkälaisia projektin etenemistä ja ryhmätyötä tukevia (viikottaisia) työrutiineja olette pitäneet yllä? Pohtikaa esim. seuraavia asioita
 - Säännölliset tapaamisajat
 - Tapaamisiin valmistautuminen (ryhmän kesken & opettajien kanssa)
 - Memojen kirjoittaminen tapaamisista (yhteisen muistin tukeminen)



Projektin suunnittelu

- Miten suunnittelette työn jakamista ja aikataulutusta?
 - Mitä mahdollista työkalua käytätte projektin suunnitteluun?
 - Työn jakaminen: Miten olette jakaneet vastuualueita tiimin sisällä ja miten kommunikoidaan oman vastualueen etenemisestä?
 - Työn aikataulutus: Miten huomioitte projektiin vaikuttavat muut aikataulurajoitteet esim. muiden kurssien palautukset, tenttipäivät jne? Ovatko nämä tiimin tiedossa?



Tiimityö

- Miten viette projektia eteenpäin tiiminä?
 - Kuinka usein tapaatte tiimin kanssa viikottaisten ohjausten lisäksi?
 - Kuinka paljon työstätte projektia yhdessä vs kukin tahollaan?
- Mitä kehityskohtia tiimin toimintaan liittyen nousi I like, I wish keskustelun pohjalta? Miten näitä on viety käytäntöön?



Tiimityö

Lopetus

- Mikä on ollut keskeinen oivallus tästä ryhmäkeskustelusta?
- Olemmeko keskustelleet oikeista asioista? Mistä muusta olisimme voineet keskustella?
- Onko oma ymmärrys lisääntynyt?



Lopetus

Ajatusten kirjaaminen (itsenäisesti n. 5 min)

- Mitä ajatuksia keskustelu minussa herätti?
- Mitä havaintoja sinulle syntyi omasta ja ryhmäsi toiminnasta sekä projektin etenemisestä?
- Miten arvioisit oman ryhmäsi toimintaa suhteessa muihin? Mihin voi olla tyytyväinen, mikä vaatisi parantamista?
- Lataa muistiinpanosi MyCourses:siin



Ajatusten
kirjaaminen