

Valotetun kaavion variointimahdollisuuksia

Laura Isoniemi 2020

Kannen työt:


Katja Suvilehto. Eero Havas, Outi Raulas

Tämä sivu : Outi Raulas

Valoteteun kaavion kuvio



1. Kuvion osarajaus (paperilla, teipillä)



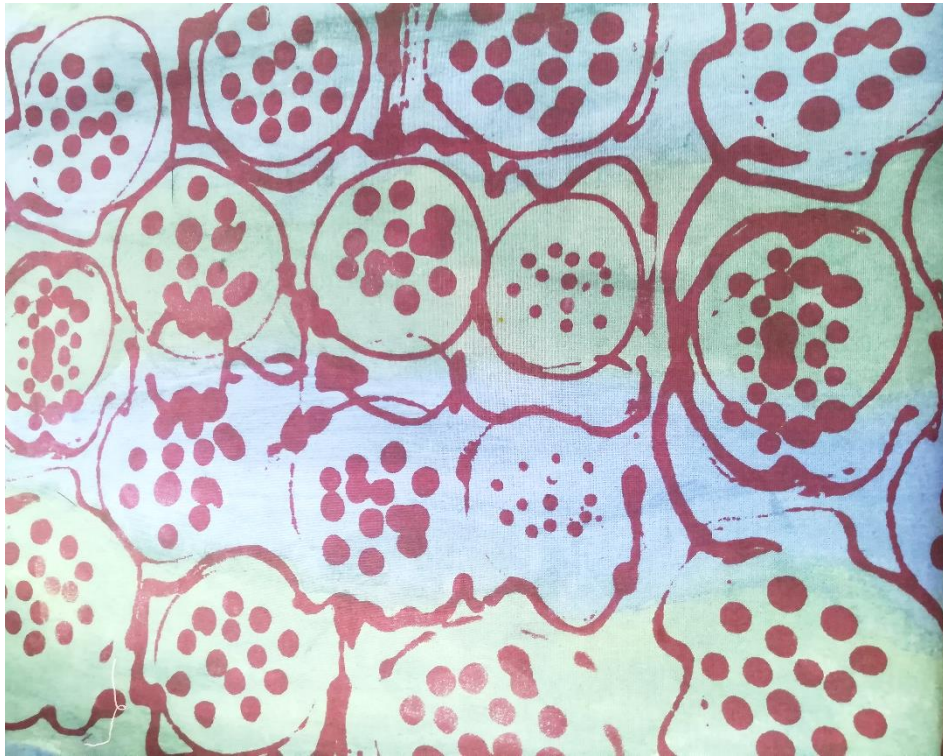
2.Kuvion osarajaus



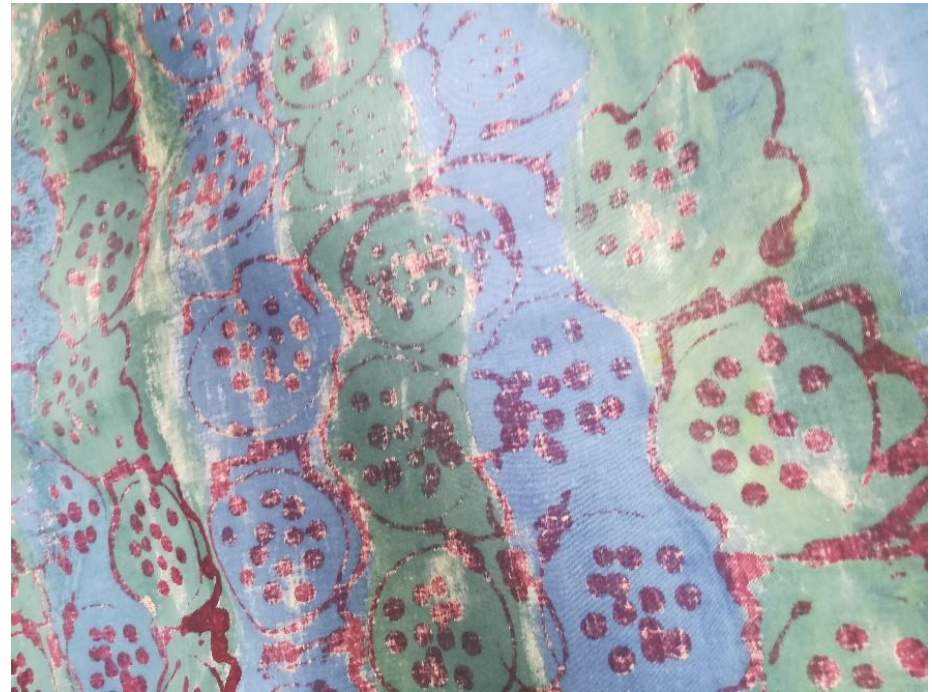
3.väriä



4. Pohjakankaan maalaus ennen painamista ja kaaviopaino päälle



5. Sama kangas nurjalta, katsu aina myös nurja puoli. Se voi joskus olla paerempi!



6. Pohja painettu paperikaaviolla 2 värillä ja sen jälkeen yhdelä värillä päälle valotetulla kaaviolla

