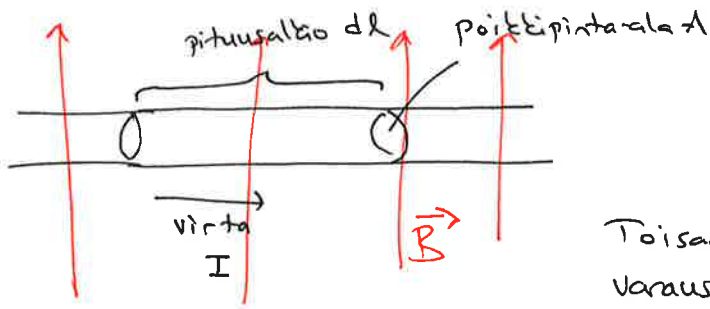


Virtajohdin magneettikentässä
~~Kahden johtimen välinen magneettinen voima~~

Johtin ^{kohtisuorassa} magneettikentässä \vec{B} :



Ajassa dt A:n läpäisee varausmäärä $dQ = I \cdot dt$.

Toisaalta, jos varaus tiheys ρ ja varauksen nopeus $|\vec{v}|$ (suuruus)

$$\Rightarrow dQ = \rho \times A \times \underbrace{dl}_{A:n \text{ läpäisevä varausmäärä}} = \rho A v dt$$

$$|\vec{v}| \cdot dt = v dt$$

Magneettikenttä \vec{B} : varausmäärään dQ kohdistuva Lorentzin voima on (mitä on sen suunta?)

$$|\vec{F}| = dQ \cdot \underbrace{v \cdot B}_{\vec{v} \text{ ja } \vec{B} \text{ kohtisuorat}}$$

$$= I \cdot \underbrace{dt \cdot v}_{dl} \cdot B = I dl B$$

Integroidaan yli koko johtimen \rightarrow koko johtimeen vaikuttava kokonaisvoima

$$|\vec{F}| = \int I B dl = I B \int dl = I l B$$

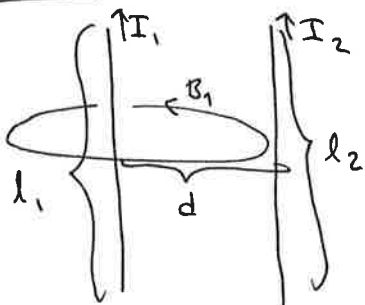
johtimen pituus l

Jos \vec{B} ei olekaan kohtisuora:

$$\vec{F} = I \vec{l} \times \vec{B}$$

\vec{l} :n suunta = virran suunta

Esim.



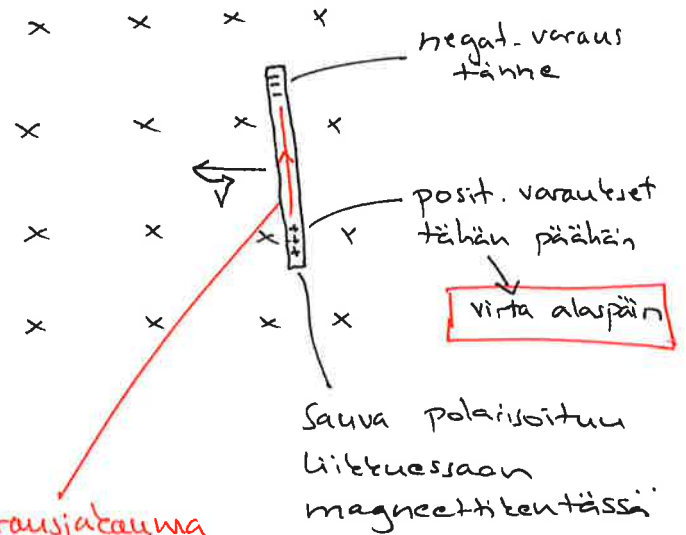
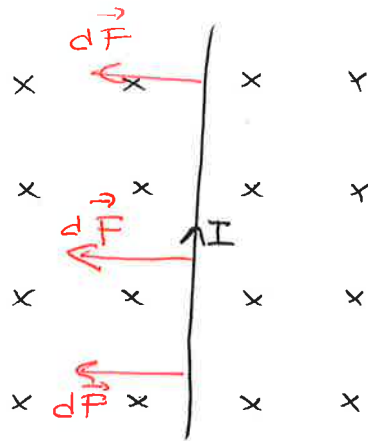
Johtin 1 luo johtimen 2 kohdalle magneettikentän

$$\vec{B}_1: |\vec{B}_1| = B_1 = \frac{\mu_0 I_1}{2\pi d}$$

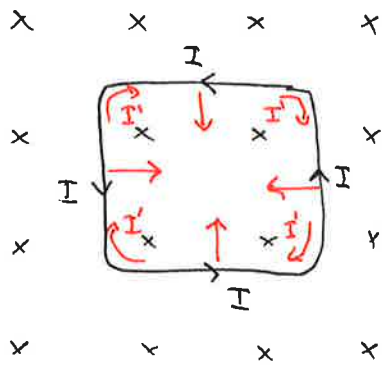
Johtimeen 2 kohdistuva voima

$$|\vec{F}_2| = F_2 = I_2 l_2 \cdot B_1 = I_2 l_2 \cdot \frac{\mu_0 I_1}{2\pi d} = \boxed{\frac{\mu_0 I_1 I_2}{2\pi d} l_2 = F_2}$$

Millainen voima kohdistuu johtimeen / johdinsilmukkaan?



Varausjakauma synnyttää sähkökentän, kun \vec{E} ja $\vec{v} \times \vec{B}$ tasapainossa lakkaa "virta" sauvassa.



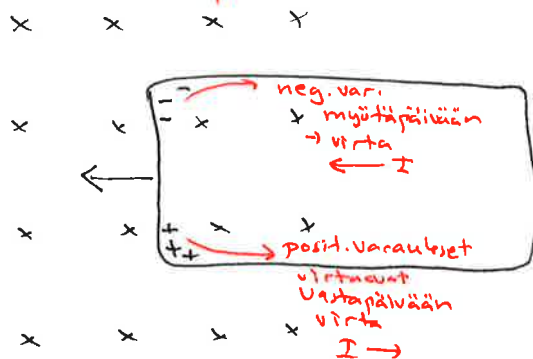
Venytetty lötkepötkö johdinsilmukka (+ virta vastapäivään).



Kun johdinsilmukka painuu tasalle, induoituu siihen virta, koska johdinpätkät liikkuvat "poikittain" kentässä

⇒ virta myötäpäivään

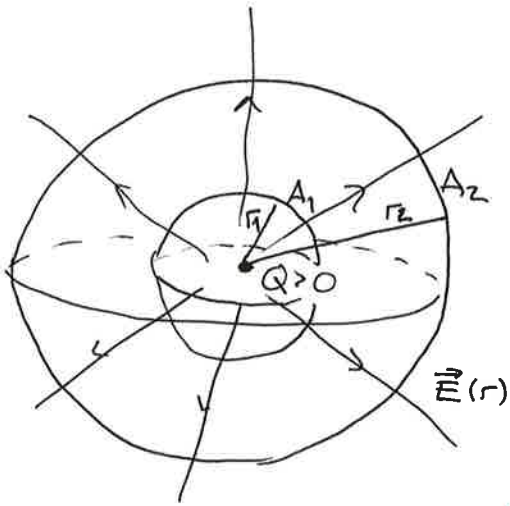
⇒ Kun $|I| = |I'|$, lakkaa virta silmukassa ja silmukan kokoonpääntymisen pysähtyminen.



Vedetään johdinsilmukka (ilman virtaa) magneettikenttään.

Johdinsilmukkaan induoituu virta I vastapäivään.

Gaussin ja Amperen lait - suurien etäisyyksien asymptootit



Gaussin laki (pistevaraukselle)

$$\oint_A \vec{E} \cdot d\vec{A} = \frac{Q}{\epsilon_0}$$

$\vec{E} = \vec{E}(r)\hat{r}$

Sama varaus Q pintopien A_1 ja A_2 sisällä \Rightarrow sama vuo

$$\oint_{A_1} \vec{E} \cdot d\vec{A} = \oint_{A_2} \vec{E} \cdot d\vec{A}$$

Pinta-ala verrannollinen r :n neliöön:

$$A_1 = 4\pi r_1^2 \propto r_1^2$$

$$A_2 = 4\pi r_2^2 \propto r_2^2$$

\Rightarrow kentän voimakkuuden on pienennettävä kuin $1/r^2 \Rightarrow |\vec{E}(r)| \propto 1/r^2$, r suuri.

(vrt. Coulombin laki)

$$\vec{E} = \frac{\vec{F}}{q} = \frac{1}{4\pi\epsilon_0} \frac{Q}{r^2} \hat{r}$$

Mutta: Gaussin lain

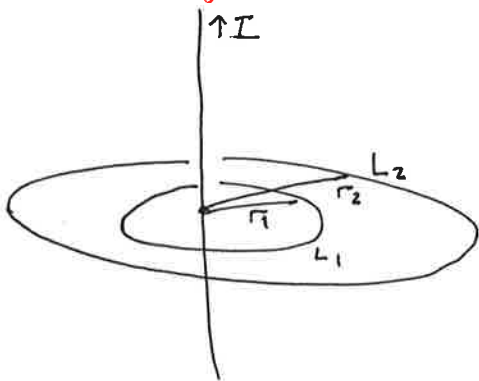
antama $1/r^2$ asymptootti pätee vain kolmiulotteisessa tapauksessa. Jos dimensio rajoitettu esim. 2D (kondensattorilevyjen välissä) tai 1D (johtimen sisällä) muuttuu myös $|\vec{E}|$:n

etäisyys-skaalautuminen:

2D:ssä pinta-ala A korvautuu ympyrän kehän pituudella
1D:ssä "pinta-ala A " on vain kaksi pistettä.

Amperen laki

Suoralle johtimelle



$$\oint_L \vec{B} \cdot d\vec{l} = \mu_0 I$$

Sama virta I polkujen L_1 ja L_2 läpi

$$\rightarrow \oint_{L_1} \vec{B} \cdot d\vec{l} = \oint_{L_2} \vec{B} \cdot d\vec{l}$$

Polun pituus verrannollinen etäisyyteen r

$$L_1 = 2\pi r_1$$

$$L_2 = 2\pi r_2$$

\Rightarrow kentän voimakkuus pienenee kuin $1/r$

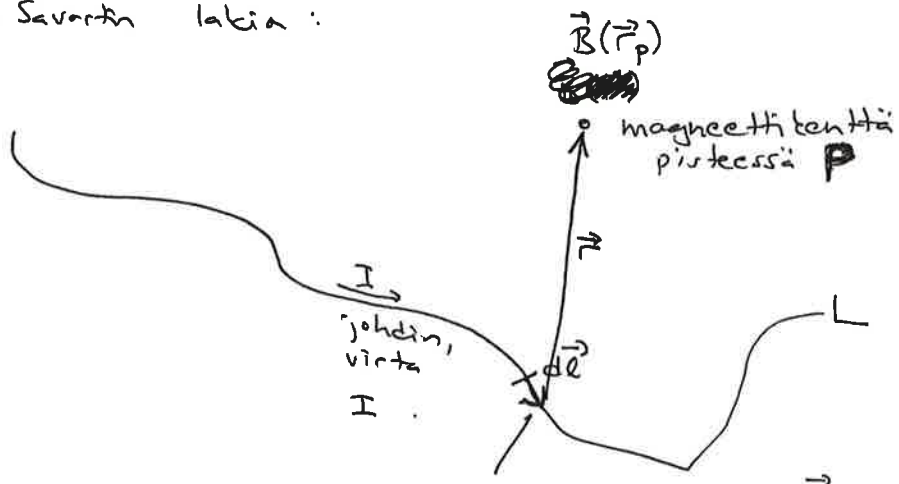
$$\Rightarrow |\vec{B}(r)| \propto \frac{1}{r}, r \text{ suuri}$$

Amperen laki ei ole varteenkatsottavasti muuttanut ~~potentiaalin kaavaa~~

Biot-Savartin laki

Jos meillä ei ole riittäviä symmetrioita Amperen lain käyttöön magneettikentän laskemiseen, voidaan käyttää

Biot-Savartin lakia:



johtimen virran alkion $d\vec{l}$ pisteeseen \vec{r}_p magneettikenttä alkio $d\vec{B}$ on:

$$d\vec{B} = \frac{\mu_0 I}{4\pi} \cdot \frac{d\vec{l} \times \hat{r}}{r^2}$$

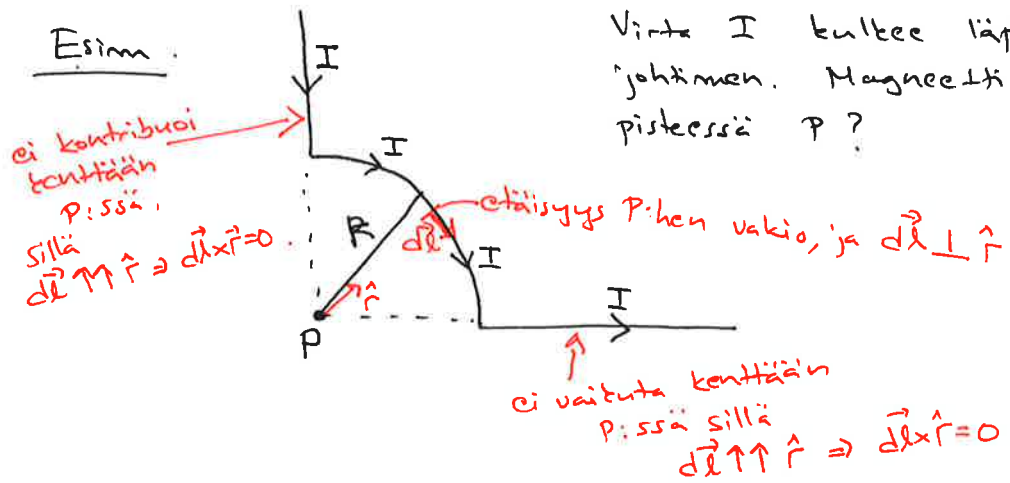
johtimen infinitesimallinen osa, vektorin suunta virran suunta

johtimen osan $d\vec{l}$ etäisyys r ja suunta \hat{r} tarkastelu-pisteeseen \vec{r}_p .

Biot-Savartin laki

Kokonaiskenttä pisteessä \vec{r}_p saadaan sitten integroimalla yli koko johtimen L .

Esim.



Virta I kulkee läpi oikean johtimen. Magneettikentän vahvuus pisteessä P ?

Vain kaaren osuus vaihtaa kenttään:

$$d\vec{B} = \frac{\mu_0 I}{4\pi} \frac{d\vec{l} \times \hat{r}}{r^2} = \frac{\mu_0 I}{4\pi} \frac{1}{R^2} d\vec{l} (-\hat{z})$$

$r = R$ koko kaaren matkalla

$$d\vec{l} \text{ ja } \hat{r} \text{ kohtisuorat} \Rightarrow |d\vec{l} \times \hat{r}| = \frac{|d\vec{l}| \cdot |\hat{r}|}{1} = d\vec{l}$$

$$= \frac{\mu_0 I}{4\pi} \frac{1}{R^2} d\vec{l} (-\hat{z})$$

vakio koko kaaren matkalla

integroidaan yli kaaren (pituus $2\pi R/4 = \pi R/2$)

$$\Rightarrow |\vec{B}(P)| = \frac{\mu_0 I}{4\pi} \frac{1}{R^2} \cdot \frac{\pi R}{2} = \frac{\mu_0 I}{8R}$$

Varattu hiukkanen magneettikentässä

Lorentzin voima:

$$\vec{F} = q(\vec{E} + \vec{v} \times \vec{B})$$

Olkoon $\vec{E} = 0$: $\vec{F} = q\vec{v} \times \vec{B}$

magneettinen voima aina \perp liikkeeseen
 vastaan \Rightarrow työ $dW = \vec{F} \cdot d\vec{s}$

\Rightarrow "sintymä" $\uparrow \uparrow \vec{v}$

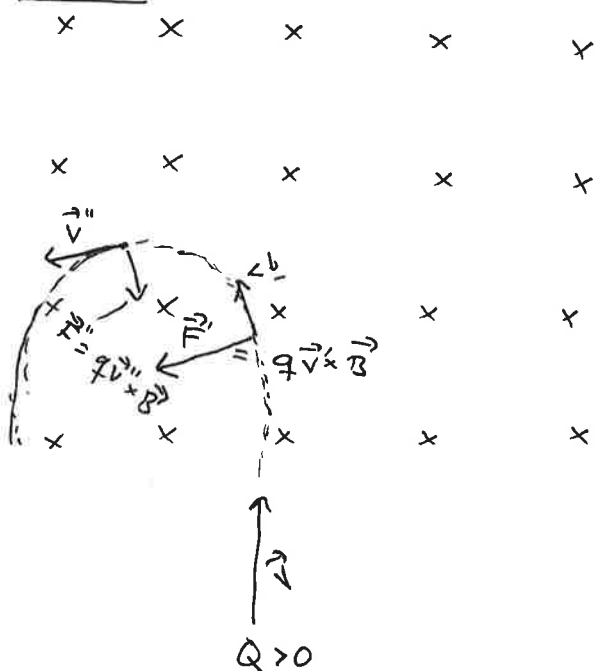
$$dW = 0$$

\Rightarrow magneettikenttä ei tee työtä varaukseen

\Rightarrow hiukkasen vauhti $|\vec{v}|$ ei muutu, mutta suunta muuttuu

Mutta huomio:
 myöhemmin huomataan että ajasta riippuva magneettikenttä synnyttää sähkökentän jota puolestaan muuttuu varauksen nopeutta.
 \Rightarrow ajasta riippuva magneettikenttä tekee työtä.

Esim.



Varatun hiukkasen rata (tasossa) ~~on~~ homogeenisessa magneettikentässä: ympyrärata:

keskihetevoima

$$\vec{F} = q\vec{v} \times \vec{B} = m \frac{v_{\perp}^2}{r} \hat{z}$$

\Rightarrow säde r:

$$qv_{\perp}B = \frac{mv_{\perp}^2}{r}$$

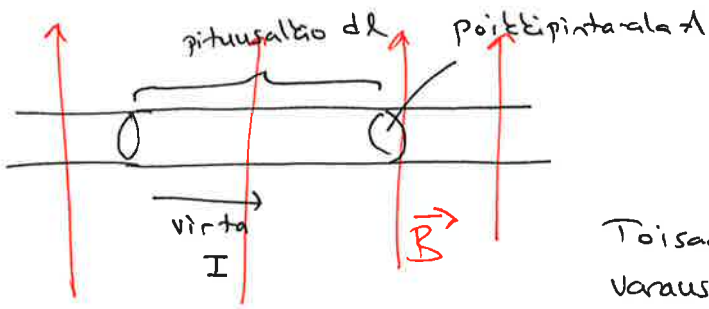
$$\Rightarrow \boxed{r = \frac{mv_{\perp}}{qB}}$$

v_{\perp} on \vec{B} :tä vastaan kohtisuora komponentti

Jos nopeus \vec{v} ei ole kohtisuorassa \vec{B} :tä vastaan, on rata spiraali (ulos/sisään tasosta).

Virtajohdin magneettikentässä
~~Kahden johtimen välinen magneettinen voima~~

Johtimen ^{kohtisuorassa} magneettikentässä \vec{B} :



Ajassa dt A:n läpäisee varausmäärä $dQ = I \cdot dt$.

Toisaalta, jos varaus tiheys ρ ja varauksen nopeus $|\vec{v}|$ (suuruus)

$$\Rightarrow dQ = \rho \times A \times \underbrace{dl}_{A:n\ läpäisevä\ varausmäärä} = \rho A v dt$$

$$|\vec{v}| \cdot dt = v dt$$

Magneettikenttä \vec{B} : varausmäärään dQ kohdistuva Lorentzin voima on (mitä on sen suunta?)

$$|\vec{F}| = dQ \cdot \underbrace{v \cdot B}_{\vec{v}\ ja\ \vec{B}\ kohtisuorat}$$

$$= I \cdot \underbrace{dt \cdot v}_{dl} \cdot B = I dl B$$

Integroidaan yli koko johtimen \rightarrow koko johtimeen vaikuttava kokonaisvoima

$$|\vec{F}| = \int I B dl = I B \int dl = I l B$$

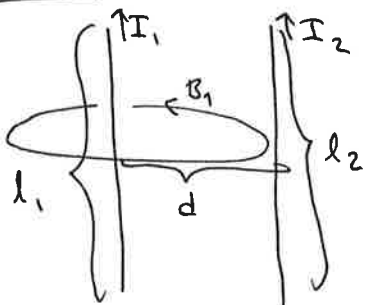
johtimen pituus l

Jos \vec{B} ei olekaan kohtisuora:

$$\vec{F} = I \vec{l} \times \vec{B}$$

\vec{l} :n suunta = virran suunta

Esim.



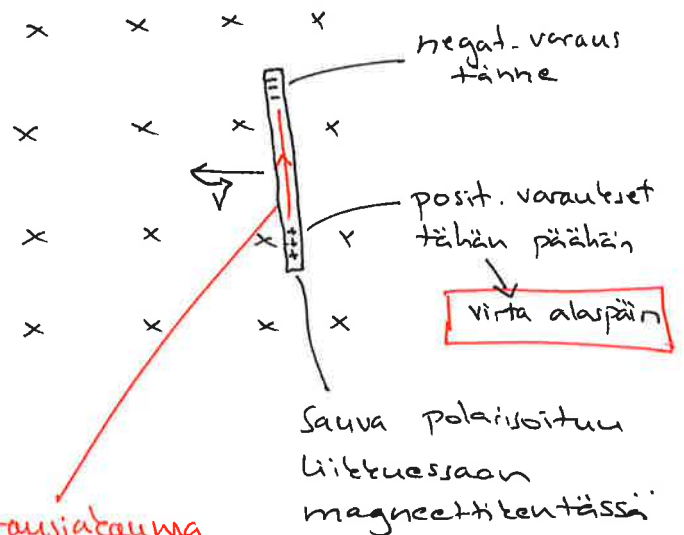
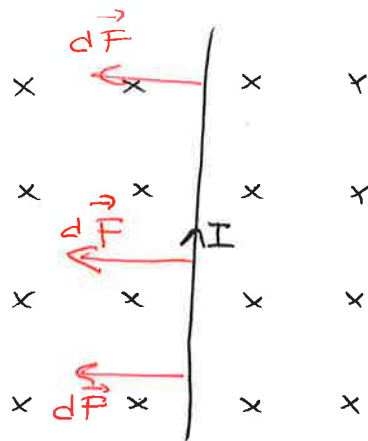
Johtimen 1 luo johtimen 2 kohdalle magneettikentän

$$\vec{B}_1: |\vec{B}_1| = B_1 = \frac{\mu_0 I_1}{2\pi d}$$

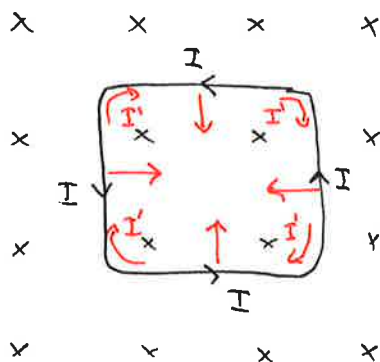
Johtimeen 2 kohdistuva voima

$$|\vec{F}_2| = F_2 = I_2 l_2 \cdot B_1 = I_2 l_2 \cdot \frac{\mu_0 I_1}{2\pi d} = \boxed{\frac{\mu_0 I_1 I_2}{2\pi d} l_2 = F_2}$$

Millainen voima kohdistuu johtimeen / johdinsilmukkaan?



Varausjakauma synnyttää sähkökentän, kun \vec{E} ja $\vec{v} \times \vec{B}$ tasapainossa lakkaa "virta" sauvassa.



Venytävä lötköpötkö johdinsilmukka (+ virta vastapäivään).

Kun johdinsilmukka painuu tasaa, induoituu siihen virta, koska johdinpätkät liikkuvat "poikittain" kentässä

⇒ virta myötäpäivään

⇒ Kun $|I| = |I'|$, lakkaa virta silmukassa ja silmukan kokoonpääntäminen pysähtyy.



Vedetään johdinsilmukka (ilman virtaa) magneettikenttään.

Johdinsilmukkaan induoituu virta I vastapäivään.