

**Toiminta
16.–25.1.**

Lopputulokset

Yksilötyönä

- Tilaohjelmapalikat, mittakaava 1:200
- Havainnollistava kaavio tai kaavioita tilojen välisistä toiminnallisista yhteyksistä
- Valokuvia kehitysprosessista

Ohjeet

Valmista opettajan kirjoittaman tilaohjelmarungon pohjalta mittakaavaan 1:200 kokoelma tilapalikoita. Saat neliönmuotoisen palikan sivujen mitat pinta-alan neliöjuurena, korkeuden voit päättää itse asiakkaan toiveet ja tilan käyttötarkoitus huomioonottaen. Palikat toimivat luonnostelun työvälineenä ja niitä voi muokata kurssin edetessä. Kehittele palikoiden ja maastomallin avulla suunnitelmaasi. Dokumentoi prosessiasi esimerkiksi valokuvaamalla palikoita erilaisina konfiguraatioina.

Aikataulu

Tehdään välillä 16.–25.1., valmis 25.1. harjoitukseen

Tilaohjelm

Ohjeelliset pinta-alat

Työskentelytila, n. 60 m², korkeus > 3,5 m

Teosvarasto & tarvikevarasto, yhteensä n. 12-15 m²

Ääni- ja videotyöskentelytila 10 m²

Pölyävän työskentelyn tila (voi olla ulkotila) 10 m²

Oleskelutila, keittiö & ruokailutila, n. 30-40 m²

Makuuhuoneet, 2–3 kpl, yhteensä. n. 20–35 m²









Pesutilat, 10-25 m² (mahdollisesti saunan kanssa)








WC-tilat, 3 kpl, yhteensä n. 15 m²



Tekninen tila 5 m²

Lisäksi: eteinen, säilytystilat (vaatehuoneet, varastot), kulku-tilat, portaat, ulkotilat mahdollisine varastoineen

Yhteensä noin 200–225 m²







+ konteksti

